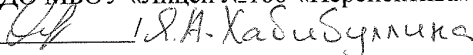



учреждения «Многопрофильный лицей №186- «Перспектива»
Приволжского района г. Казани

«Рассмотрено»


Старший воспитатель
ДО МБОУ «Лицей №186-«Перспектива»
 / И.А. Хабидуллина

« 29 » августа 2022 г.

«Согласовано»

Заместитель директора по ДО
МБОУ «Лицей №186-«Перспектива»
 / М.С. Шахрова /

« 29 » августа 2022 г.



Рабочая программа
Воспитателя группы №3
Ахтямовой Л.Р.

Рассмотрено на заседании
педагогического совета
протокол №1
« 29 » августа 2022 г.

СОДЕРЖАНИЕ ПРОГРАММЫ

1. ЦЕЛЕВОЙ РАЗДЕЛ (обязательной и формируемой части)	2
1.1.Нормативные документы	2
1.2.Пояснительная записка	3
1.3. Цели, задачи реализации Программы	4
- обязательной;	
- формируемой;	
1.4. Принципы и подходы в организации образовательного процесса	5
1.5. Значимые характеристики (возрастные особенности)	6
1.6. Планируемые результаты освоения Программы	8
2. СОДЕРЖАТЕЛЬНЫЙ РАЗДЕЛ (обязательной и формируемой части)	10
2.1. Образовательная деятельность в соответствии с направлениями развития ребенка в пяти образовательных областях.	
2.2.1. <i>Образовательная область "Социально-коммуникативное развитие"</i>	11
2.2.2. <i>Образовательная область "Познавательное развитие"</i>	16
2.2.3. <i>Образовательная область "Речевое развитие"</i>	23
2.2.4. <i>Образовательная область "Художественно-эстетическое развитие"</i>	25
2.2.5. <i>Образовательная область "Физическое развитие"</i>	31
2.2. Формы, методы и средства реализации рабочей программы	33
2.3. Календарно – тематическое планирование	35
2.4. Особенности образовательной деятельности разных видов и культурных практик.	
Основные направления работы группы	45
2.5. Способы и направления поддержки детской инициативы	51
3. ОРГАНИЗАЦИОННЫЙ РАЗДЕЛ (условия реализации программы)	52
3.1. Распорядок и режим дня:	52
- на холодный период, на теплый период;	
- режим двигательной активности;	
- перечень организованной образовательной деятельности в течение недели;	
- содержание педагогической работы в течение дня	

3.2. Особенности традиционных событий, праздников, мероприятий в группе.	58
3.3. Основные формы взаимодействия с семьей.	58
3.4. Особенности организации развивающей предметно – пространственной среды и материально-техническое оснащение.	62
4. Учебно-методическое обеспечение.	67

1. ЦЕЛЕВОЙ РАЗДЕЛ

1.1. Нормативные документы.

Данная программа разработана в соответствии со следующими нормативными документами:

- Конвенция ООН о правах ребенка
- Конституция Российской Федерации
- Федеральный закон от 29 декабря 2012 года № 273 -ФЗ "Об образовании в Российской Федерации"
- Федеральный государственный образовательный стандарт дошкольного образования (ФГОС ставит главным индивидуальным подход к ребенку и игру, где происходит сохранение самооценности дошкольного детства и где сохраняется сама природа дошкольника.) Ведущими видами деятельности стали: игровая, коммуникативная, двигательная, познавательно-исследовательская, продуктивная и др.

- "Порядок организации и осуществления образовательной деятельности" (утвержден приказом № 1014 от 30 августа, регистрация в Минюсте 26 сентября 2013)

- Устав ДОУ
- СанПиН 2.4.1.3049-13 Санитарно-эпидемиологические требования к устройству, содержанию и организации работы в дошкольных организациях.
- СанПиН 3.1/2.4.3598-20 «Санитарно-эпидемиологические требования к устройству, содержанию и организации работы образовательных организаций и других объектов социальной инфраструктуры для детей и молодежи в условиях распространения новой коронавирусной инфекции (COVID-19)».

Стандартизация дошкольного образования не предусматривает предъявления жестких требований к детям дошкольного возраста, не рассматривает их в жестких "стандартных" рамках.

Специфика дошкольного возраста такова, что достижения детей дошкольного возраста определяется не суммой конкретных знаний, умений и навыков, а совокупностью личностных качеств, в том числе обеспечивающих психологическую готовность ребенка к школе.

1.2. Пояснительная записка

Рабочая программа охватывает следующие образовательные области:

- социально - коммуникативное развитие (направления – труд, безопасность, социализация, коммуникация);
- познавательное развитие (направления – познание, окружающий мир, математическое развитие);
- речевое развитие (направления - развитие речи, чтение художественной литературы, коммуникация);
- художественно-эстетическое развитие (направления - музыка, изобразительное искусство);
- физическое развитие (направления – здоровье, физическое развитие);

Рабочая программа предназначена для детей 4-5 лет и рассчитана на 36 недель, что соответствует перспективному планированию по программе дошкольного образования «От рождения до школы» под ред. Н.Е. Вераксы, Т.С. Комаровой, Э. М. Дорوفеевой). В рабочей программе определены виды интеграции образовательных областей и целевые ориентиры дошкольного образования, обеспечивает разностороннее развитие детей в возрасте от 4-5 лет с учетом их возрастных и индивидуальных особенностей по основным направлениям.

Используется парциальная программа.

С.Н. Николаева «Юный эколог».

Рабочая программа состоит из двух частей:

Обязательная часть, которая включает

-организацию режима пребывания детей 4-5 лет

-модель образовательного процесса с использованием разнообразных форм и с учетом времени года и возрастных психофизиологических возможностей детей, взаимосвязи планируемых занятий с повседневной жизнью детей в детском саду;

- закалывающих мероприятий;

- физкультурно-оздоровительных мероприятий;

- содержание психолого-педагогической работы по освоению образовательных областей в средней группе;

- планируемые результаты освоения детьми общеобразовательной программы;

- мониторинг достижения детьми планируемых результатов освоения Программы.

Часть, формируемая участниками образовательного процесса, которая определяет работу по приоритетному направлению деятельности учреждения и дополнительного образования.

- Целью программы С. Н. Николаевой «Юный эколог» является ознакомление детей с окружающим миром, разнообразием растений, животных, сезонных явлений, деятельности человека в природе, формирование у ребенка осознанного и гуманного отношения к природным явлениям, объектам и живым существам.

1.3. Цели, задачи реализации программы.

Целью рабочей программы является создание благоприятных условий для полноценного проживания ребенком дошкольного детства, формирование основ базовой культуры личности, всестороннее развитие психических и физических качеств в соответствии с возрастными и индивидуальными особенностями, подготовка к жизни в современном обществе, к обучению в школе, обеспечение безопасности жизнедеятельности дошкольника. Эти цели реализуются в процессе разнообразных видов детской деятельности: игровой, коммуникативной, трудовой, познавательно-исследовательской, продуктивной, музыкально-художественной, чтения.

Для достижения целей программы (*обязательная часть*) первостепенное значение имеют:

- забота о здоровье, эмоциональном благополучии и своевременном всестороннем развитии каждого ребенка;
- создание в группах атмосферы гуманного и доброжелательного отношения ко всем воспитанникам, что позволит растить их общительными, добрыми, любознательными, инициативными, стремящимися к самостоятельности и творчеству;
- максимальное использование разнообразных видов детской деятельности; их интеграция в целях повышения эффективности образовательного процесса;
- творческая организация (креативность) воспитательно-образовательного процесса;
- вариативность использования образовательного материала, позволяющая развивать творчество в соответствии с интересами и наклонностями каждого ребенка;
- уважительное отношение к результатам детского творчества;
- единство подходов к воспитанию детей в условиях ДООУ и семьи;

Задачи (формируемая часть):

Нравственное развитие дошкольника осуществляется в неразрывной связи с экологической культурой и познавательными задачами:

- создание условий, для активного приобщения детей к социальной действительности, повышения личностной значимости для них того, что происходит вокруг;
- осуществление деятельного подхода в приобщении детей к истории, культуре, природе родного края, т.е. выбор самими детьми той деятельности, в которой, они хотели бы отобразить свои чувства, представления об увиденном и услышанном ;

Формирование основ экологической культуры происходит в процессе ознакомления через практическую деятельность с живыми объектами, наблюдения, опыты, исследовательскую работу, формирование представлений о взаимосвязях в системе «Человек-природа» и в самой природе.

Развитие мыслительных способностей, познавательных интересов, целенаправленности и устойчивости внимания осуществляется посредством последовательного выполнения игровых действий, основанных на анализе, сравнении и обобщении.

1.4. Принципы и подходы в организации образовательного процесса

Принципы (обязательная часть):

1. принцип развивающего образования, целью которого является психическое развитие ребенка;
2. принципы научной обоснованности и практической применимости, основывается на базовых положениях возрастной психологии и дошкольной педагогики;
3. решение поставленные цели и задачи на разумном минимально необходимом и достаточном материале, не допуская перегруженности детей;
4. единство воспитательных, развивающих и обучающих целей и задач образования дошкольников;
5. принципа интеграции образовательных областей в соответствии с возрастными возможностями и особенностями детей, а также спецификой образовательных областей;
6. принцип комплексно-тематического построения образовательного процесса. Данный подход подразумевает широкое использование разнообразных форм работы с детьми как в совместной деятельности взрослого и детей, так и в самостоятельной деятельности детей и использует ведущую деятельность дошкольника — игру как основу организации жизнедеятельности детского сообщества.

Основными принципами, на которых строится организация воспитательно-образовательного процесса в ДОУ, являются (формируемая часть):

Принцип создания духовно-нравственной образовательной среды.
Создание такой среды обеспечивает воспитание бережного и созидательного отношения к культурному наследию своей Родины, заботливого отношения к своему детскому саду, старшим и младшим, чувства сопереживания и поддержки друг друга.

Принцип социального партнерства, сотрудничества и созидательного творчества.

Реализуя этот принцип, с одной стороны, использует воспитательные и образовательные ресурсы социума для воспитания и обучения подрастающего поколения, а с другой стороны – способствует культурному, образовательному и нравственному обогащению своих партнеров. При этом важно включить всех участников педагогического процесса и партнеров ДОУ в процесс совместного творческого поиска средств улучшения окружающей жизни и самих себя.

Принцип многообразия и вариативности.

Обусловлен существенной зависимостью деятельности ДОУ от конкретных условий, которые определяют в значительной мере построение педагогического процесса. Он означает определение ДОУ, коллективом, ребенком, педагогом своего собственного образовательного пути, маршрута развития и совершенствования.

Принцип мотивационного обеспечения и стимулирования.

Это означает, что, с одной стороны, необходимо учитывать мотивы, ценностные ориентации каждого участника педагогического процесса, субъекта деятельности, а с другой – создать систему средств, обеспечивающих развитие мотивационной сферы детей, а также педагогов и родителей в соответствии с их возможностями и условиями реальной действительности.

Принцип природа сообразности предполагает учет индивидуальных физических и психических особенностей ребенка, его самостоятельность (направленность на развитие творческой активности), задачи образования реализуются в определенных природных, климатических, географических условиях, оказывающих существенное влияние на организацию и результативность воспитания и обучения ребенка;

Принцип индивидуализации опирается на то, что позиция ребенка, входящего в мир и осваивающего его как новое для себя пространство, изначально творческая. Ребенок, наблюдая за взрослым, подражая ему, учится у него, но при этом выбирает то, чему ему хочется подражать и учиться. Таким образом, ребенок не является «прямым наследником» (то есть продолжателем чьей-то деятельности, преемником образцов, которые нужно сохранять и целостно воспроизводить), а творцом, то есть тем, кто может сам что-то создать. Освобождаясь от подражания, творец не свободен от познания, созидания, самовыражения, самостоятельной деятельности.

1.5. Значимые характеристики воспитанников средней группы

Возрастные особенности 4-5 лет

В игровой деятельности детей среднего дошкольного возраста появляются ролевые взаимодействия. Они указывают на то, что дошкольники начинают отделять себя от принятой роли. В процессе игры роли могут меняться. Игровые действия начинают выполняться не ради них самих, а ради смысла игры. Происходит разделение игровых и реальных взаимодействий детей.

Значительное развитие получает изобразительная деятельность. Рисунок становится предметным и детализированным. Графическое изображение человека характеризуется наличием туловища, глаз, рта, носа, волос, иногда одежды и ее деталей. Совершенствуется техническая сторона изобразительной деятельности. Дети могут рисовать основные геометрические фигуры, вырезать ножницами, наклеивать изображения на бумагу и т. д.

Усложняется конструирование. Постройки могут включать 5–6 деталей. Формируются навыки конструирования по собственному замыслу, а также планирование последовательности действий. Двигательная сфера ребенка характеризуется позитивными изменениями мелкой и крупной моторики. Развиваются ловкость, координация движений. Дети в этом возрасте

лучше, чем младшие дошкольники, удерживают равновесие, перешагивают через небольшие преграды. Усложняются игры с мячом. К концу среднего дошкольного возраста восприятие детей становится более развитым. Они оказываются способными назвать форму, на которую похож тот или иной предмет. Могут вычленять в сложных объектах простые формы и из простых форм воссоздавать сложные объекты. Дети способны упорядочить группы предметов по сенсорному признаку — величине, цвету; выделить такие параметры, как высота, длина и ширина. Совершенствуется ориентация в пространстве.

Возрастает объем памяти. Дети запоминают до 7–8 названий предметов. Начинает складываться произвольное запоминание: дети способны принять задачу на запоминание, помнят поручения взрослых, могут выучить небольшое стихотворение и т. д. Начинает развиваться образное мышление. Дети способны использовать простые схематизированные изображения для решения несложных задач. Дошкольники могут строить по схеме, решать лабиринтные задачи. Развивается предвосхищение. На основе пространственного расположения объектов дети могут сказать, что произойдет в результате их взаимодействия. Однако при этом им трудно встать на позицию другого наблюдателя и во внутреннем плане совершить мысленное преобразование образа.

Для детей этого возраста особенно характерны известные феномены Ж. Пиаже: сохранение количества, объема и величины. Например, если им предъявить три черных кружка из бумаги и семь белых кружков из бумаги и спросить: «Каких кружков больше — черных или белых?», большинство ответят, что белых больше. Но если спросить: «Каких больше — белых или бумажных?», ответ будет таким же — больше белых. Продолжает развиваться воображение. Формируются такие его особенности, как оригинальность и произвольность. Дети могут самостоятельно придумать небольшую сказку на заданную тему. Увеличивается устойчивость внимания. Ребенку оказывается доступной сосредоточенная деятельность в течение 15–20 минут. Он способен удерживать в памяти при выполнении каких-либо действий несложное условие. В среднем дошкольном возрасте улучшается произношение звуков и дикция. Речь становится предметом активности детей. Они удачно имитируют голоса животных, интонационно выделяют речь тех или иных персонажей. Интерес вызывают ритмическая структура речи, рифмы. Развивается грамматическая сторона речи. Дошкольники занимаются словотворчеством на основе грамматических правил. Речь детей при взаимодействии друг с другом носит ситуативный характер, а при общении с взрослым становится вне ситуативной. Изменяется содержание общения ребенка и взрослого. Оно выходит за пределы конкретной ситуации, в которой оказывается ребенок. Ведущим становится познавательный мотив. Информация, которую ребенок получает в процессе общения, может быть сложной и трудной для понимания, но она вызывает у него интерес. У детей формируется потребность в уважении со стороны взрослого, для них оказывается чрезвычайно важной его похвала. Это приводит к их повышенной обидчивости на замечания. Повышенная обидчивость представляет собой возрастной феномен. Взаимоотношения со сверстниками характеризуются избирательностью, которая выражается в предпочтении одних детей другим. Появляются постоянные партнеры по играм. В группах начинают выделяться лидеры. Появляются конкурентность, соревновательность. Последняя важна для сравнения себя с другим, что ведет к развитию образа Я ребенка, его детализации. Основные достижения возраста связаны с развитием игровой деятельности; появлением ролевых и реальных взаимодействий; с развитием изобразительной деятельности; конструированием по замыслу, планированием; совершенствованием восприятия, развитием

образного мышления и воображения, эгоцентричностью познавательной позиции; развитием памяти, внимания, речи, познавательной мотивации; формированием потребности в уважении со стороны взрослого, появлением обидчивости, конкурентности, соревновательности со сверстниками; дальнейшим развитием образа Я ребенка, его детализацией.

1.6. Планируемые результаты освоения Программы

Целевые ориентиры на данном возрастном этапе (обязательная часть):

Целевые ориентиры

Специфика дошкольного детства (гибкость, пластичность развития ребенка, высокий разброс вариантов его развития, его непосредственность и непроизвольность) не позволяет требовать от ребенка дошкольного возраста достижения конкретных образовательных результатов и обуславливает необходимость определения результатов освоения образовательной программы в виде целевых ориентиров. Целевые ориентиры дошкольного образования, представленные в ФГОС ДО, следует рассматривать как социально- нормативные возрастные характеристики возможных достижений ребенка. Это ориентир для педагогов и родителей, обозначающий направленность воспитательной деятельности взрослых.

Целевые ориентиры, обозначенные в ФГОС ДО, являются общими для всего образовательного пространства Российской Федерации, однако каждая из примерных программ имеет свои отличительные особенности, свои приоритеты, целевые ориентиры, которые не противоречат ФГОС ДО, но могут углублять и дополнять его требования. Таким образом, целевые ориентиры программы «От рождения до школы» базируются на ФГОС ДО и целях и задачах, обозначенных в пояснительной записке к программе «От рождения до школы», и в той части, которая совпадает со Стандартами, даются по тексту ФГОС.

В программе «От рождения до школы», так же как и в Стандарте, целевые ориентиры даются для детей раннего возраста (на этапе перехода к дошкольному возрасту) и для старшего дошкольного возраста (на этапе завершения дошкольного образования).

Система оценки результатов освоения Программы

В соответствии с ФГОС ДО, целевые ориентиры не подлежат непосредственной оценке, в том числе в виде педагогической диагностики (мониторинга), и не являются основанием для их формального сравнения с реальными достижениями детей. Они не являются основой объективной оценки соответствия установленным требованиям образовательной деятельности и подготовки детей. Освоение Программы не сопровождается проведением промежуточных аттестаций и итоговой аттестации воспитанников.

Как следует из ФГОС ДО, целевые ориентиры не могут служить непосредственным основанием при решении управленческих задач, включая:

- аттестацию педагогических кадров;
- оценку качества образования;
- оценку как итогового, так и промежуточного уровня развития детей,

в том числе в рамках мониторинга (в том числе в форме тестирования, с использованием методов, основанных на наблюдении,

или иных методов измерения результативности детей);

- оценку выполнения муниципального (государственного) задания посредством их включения в показатели качества выполнения задания;
- распределение стимулирующего фонда оплаты труда работников Организации.

Однако педагог в ходе своей работы должен выстраивать индивидуальную траекторию развития каждого ребенка. Для этого педагогу необходим инструментарий оценки своей работы, который позволит ему оптимальным образом выстраивать взаимодействие с детьми. В представленной системе оценки результатов освоения Программы отражены современные тенденции, связанные с изменением понимания оценки качества дошкольного образования. В первую очередь, речь идет о постепенном смещении акцента с объективного (тестового) подхода в сторону аутентичной оценки. Уходя своими корнями в традиции стандартизированного теста, обследования в рамках объективного подхода были направлены на определение у детей различий (часто недостатков) в ходе решения специальных задач. Эти тесты позволяют сравнить полученные результаты с нормой, предоставляя тем самым информацию о развитии каждого ребенка в сравнении со сверстниками. Поэтому подобные тесты широко используются для выявления детей, которые попадают в группу педагогического риска.

Основным недостатком такого подхода является то, что искусственные задания часто весьма далеки от повседневной жизни детей, поэтому они не могут в полной мере отразить реальные возможности дошкольников. Тестовый подход не учитывает особенностей социального окружения детей, и прогнозы, которые строятся на его результатах, весьма условны.

В основе аутентичной оценки лежат следующие принципы. Во-первых, она строится в основном на анализе реального поведения ребенка, а не на результате выполнения специальных заданий. Информация фиксируется посредством прямого наблюдения за поведением ребенка. Результаты наблюдения педагог получает в естественной среде (в игровых ситуациях, в ходе режимных моментов, на занятиях), а не в надуманных ситуациях, которые используются в обычных тестах, имеющих слабое отношение к реальной жизни дошкольников. Во-вторых, если тесты проводят специально обученные профессионалы (психологи, медицинские работники и др.), то аутентичные оценки могут давать взрослые, которые проводят с ребенком много времени, хорошо знают его поведение. В этом случае опыт педагога сложно переоценить. В-третьих, аутентичная оценка максимально структурирована. И наконец, если в случае тестовой оценки родители далеко не всегда понимают смысл полученных данных, а потому нередко выражают негативное отношение к тестированию детей, то в случае аутентичной оценки ответы им понятны. Родители могут стать партнерами педагога при поиске ответа на тот или иной вопрос.

Педагогическая диагностика

Реализация программы «От рождения до школы» предполагает оценку индивидуального развития детей. Такая оценка производится педагогическим работником в рамках педагогической диагностики (оценки индивидуального развития детей дошкольного возраста, связанной с оценкой эффективности педагогических действий и лежащей в основе их дальнейшего планирования).

Педагогическая диагностика проводится в ходе наблюдений за активностью детей в спонтанной и специально организованной деятельности. Инструментарий для педагогической диагностики — карты наблюдений детского развития, позволяющие фиксировать индивидуальную динамику и перспективы развития каждого ребенка в ходе:

- коммуникации со сверстниками и взрослыми (как меняются способы установления и поддержания контакта, принятия совместных решений, разрешения конфликтов, лидерства и пр.);
- игровой деятельности;
- познавательной деятельности (как идет развитие детских способностей, познавательной активности);
- проектной деятельности (как идет развитие детской инициативности, ответственности и автономии, как развивается умение планировать и организовывать свою деятельность);
- художественной деятельности;
- физического развития.

Результаты педагогической диагностики могут использоваться исключительно для решения следующих образовательных задач:

- 1) индивидуализации образования (в том числе поддержки ребенка, построения его образовательной траектории или профессиональной коррекции особенностей его развития);
- 2) оптимизации работы с группой детей.

В ходе образовательной деятельности педагоги должны создавать диагностические ситуации, чтобы оценить индивидуальную динамику детей и скорректировать свои действия. Карты наблюдений детского развития с рекомендациями по выстраиванию индивидуальной траектории развития каждого ребенка по всем возрастным группам готовятся к печати в издательстве «Мозаика-Синтез».

2. СОДЕРЖАТЕЛЬНЫЙ РАЗДЕЛ.

Рабочая программа состоит из:

1. Обязательной части, составляет 60%, реализация примерной основной образовательной программы "От рождения до школы" под редакцией Н.Е. Вераксы, Т.С. Комаровой, Э.М. Дорофеевой.;
2. Вариативная часть формируемая участниками образовательного процесса, составляет 40%, реализация парциальных программ (перечислены в целевом разделе).

2.1. Образовательная деятельность в соответствии с направлениями развития детей по образовательным областям.

Содержание психолого-педагогической работы с детьми средней группы выполняется по образовательным областям (модулям):

- 2.2.1. Социально-коммуникативное развитие;
- 2.2.2. Познавательное развитие;

2.2.3. Речевое развитие;

2.2.4. Художественно-эстетическое развитие;

2.2.5. Физическое развитие.

Ориентировано на разностороннее развитие дошкольников с учетом их возрастных и индивидуальных особенностей. Решение программных образовательных задач предусматривается не только в рамках непосредственно образовательной деятельности, но и в ходе режимных моментов - как в совместной деятельности взрослого и детей, так и в самостоятельной деятельности дошкольников.

2.2.1. Модуль образовательной области "Социально-коммуникативное развитие"

Социализация, развитие общения, нравственное воспитание.

Усвоение норм и ценностей, принятых в обществе, воспитание моральных и нравственных качеств ребенка, формирование умения правильно оценивать свои поступки и поступки сверстников. Развитие общения и взаимодействия ребенка с взрослыми и сверстниками, развитие социального и эмоционального интеллекта, эмоциональной отзывчивости, сопереживания, уважительного и доброжелательного отношения к окружающим. Формирование готовности детей к совместной деятельности, развитие умения договариваться, самостоятельно разрешать конфликты со сверстниками.

Ребенок в семье и сообществе.

Постепенно формировать образ Я. Сообщать детям разнообразные, касающиеся непосредственно их сведения (ты мальчик, у тебя серые глаза, ты любишь играть и т. п.), в том числе сведения о прошлом (не умел ходить, говорить; ел из бутылочки) и о происшедших с ними изменениях (сейчас умеешь правильно вести себя за столом, рисовать, танцевать; знаешь «вежливые» слова).

Самообслуживание, самостоятельность, трудовое воспитание.

Учить детей самостоятельно одеваться и раздеваться в определенной последовательности (надевать и снимать одежду, расстегивать и застегивать пуговицы, складывать, вешать предметы одежды и т. п.). Воспитывать навыки опрятности, умение замечать непорядок в одежде и устранять его при небольшой помощи взрослых.

Формирование основ безопасности.

Знакомить с источниками опасности дома (горячая плита, утюг и др.).

Формировать навыки безопасного передвижения в помещении (осторожно спускаться и подниматься по лестнице, держась за перила; открывать и закрывать двери, держась за дверную ручку). Формировать умение соблюдать правила в играх с мелкими предметами (не засовывать предметы в ухо, нос; не брать их в рот). Развивать умение обращаться за помощью к взрослым. Развивать умение соблюдать правила безопасности в играх с песком, водой, снегом.

1.1. Социализация, развитие общения, нравственное воспитание

Задачи:

- Способствовать формированию личностного отношения ребенка к соблюдению (и нарушению) моральных норм: взаимопомощи, сочувствия обиженному и несогласия с действиями обидчика; одобрения действий того, кто поступил справедливо, уступил по просьбе сверстника (разделил кубики поровну).
- Продолжать работу по формированию доброжелательных взаимоотношений между детьми (рассказывать о том, чем хорош каждый воспитанник, помогать каждому ребенку как можно чаще убеждаться в том, что он хороший, что его любят и пр.).
- Учить коллективным играм, правилам добрых взаимоотношений. Воспитывать скромность, отзывчивость, желание быть справедливым, сильным и смелым; учить испытывать чувство стыда за неблагоприятный поступок.
- Напоминать детям о необходимости здороваться, прощаться, называть работников дошкольного учреждения по имени и отчеству, не вмешиваться в разговор взрослых, вежливо выразить свою просьбу, благодарить за оказанную услугу.

1.2. Ребенок в семье и сообществе, патриотическое воспитание

Задачи: Образ Я.

- Формировать представления о росте и развитии ребенка, его прошлом, настоящем и будущем («я был маленьким, я расту, я буду взрослым»). - Формировать первичные представления детей об их правах (на игру, доброжелательное отношение, новые знания и др.) и обязанностях в группе детского сада, дома, на улице, на природе (самостоятельно кушать, одеваться, убирать игрушки и др.).
- Формировать у каждого ребенка уверенность в том, что он хороший, что его любят.
- Формировать первичные гендерные представления (мальчики сильные, смелые; девочки нежные, женственные).

Семья.

- Углублять представления детей о семье, ее членах. Дать первоначальные представления о родственных отношениях (сын, мама, папа, дочь и т. д.). - Интересоваться тем, какие обязанности по дому есть у ребенка (убирать игрушки, помогать накрывать на стол и т. п.).

Детский сад.

- Продолжать знакомить детей с детским садом и его сотрудниками. - Совершенствовать умение свободно ориентироваться в помещениях детского сада.
- Закреплять навыки бережного отношения к вещам, учить использовать их по назначению, ставить на место. Знакомить с традициями детского сада. - Закреплять представления ребенка о себе как о члене коллектива, развивать чувство общности с другими детьми.
- Формировать умение замечать изменения в оформлении группы и зала, участка детского сада (как красиво смотрятся яркие, нарядные игрушки, рисунки детей и т. п.).
- Привлекать к обсуждению и посильному участию в оформлении группы, к созданию ее символики и традиций.

Родная страна.

- Продолжать воспитывать любовь к родному краю; рассказывать детям о самых красивых местах родного города (поселка), его достопримечательностях.
- Дать детям доступные их пониманию представления о государственных праздниках.
- Рассказывать о Российской армии, о воинах, которые охраняют нашу Родину (пограничники, моряки, летчики).

Планируемый промежуточные результаты освоения Программы

- Может принимать на себя роль, непродолжительно взаимодействовать со сверстниками в игре от имени героя.
- Умеет объединять несколько игровых действий в единую сюжетную линию; отражать в игре действия с предметами и взаимоотношения людей.
- Способен придерживаться игровых правил в дидактических играх.
- Способен следить за развитием театрализованного действия и эмоционально на него отзываться (кукольный, драматический театр).
- Разыгрывает по просьбе взрослого и самостоятельно небольшие отрывки из знакомых сказок.
- Имитирует движения, мимику, интонацию изображаемых героев.
- Может принимать участие в беседах о театре (театр – актеры – зрители, поведение людей в зрительном зале).

1.3.Самообслуживание, самостоятельность. Трудовое воспитание

Задачи:

Культурно-гигиенические навыки.

- Продолжать воспитывать у детей опрятность, привычку следить за своим внешним видом.
- Воспитывать привычку самостоятельно умываться, мыть руки с мылом перед едой, по мере загрязнения, после пользования туалетом.
- Закреплять умение пользоваться расческой, носовым платком; при кашле и чихании отворачиваться, прикрывать рот и нос носовым платком.
- Совершенствовать навыки аккуратного приема пищи: умение брать пищу понемногу, хорошо пережевывать, есть бесшумно, правильно пользоваться столовыми приборами (ложка, вилка), салфеткой, полоскать рот после еды.

Самообслуживание.

- Совершенствовать умение самостоятельно одеваться, раздеваться.
- Приучать аккуратно складывать и вешать одежду, с помощью взрослого приводить ее в порядок (чистить, просушивать).
- Воспитывать стремление быть аккуратным, опрятным.

- Приучать самостоятельно готовить свое рабочее место и убирать его после окончания занятий рисованием, лепкой, аппликацией (мыть баночки, кисти, протирать стол и т. д.)

Общественно-полезный труд.

- Воспитывать у детей положительное отношение к труду, желание трудиться. - Формировать ответственное отношение к порученному заданию (умение и желание доводить дело до конца, стремление сделать его хорошо). -

Воспитывать умение выполнять индивидуальные и коллективные поручения, понимать значение результатов своего труда для других.

- Формировать умение договариваться с помощью воспитателя о распределении коллективной работы, заботиться о своевременном завершении совместного задания.

- Поощрять инициативу в оказании помощи товарищам, взрослым.

- Приучать детей самостоятельно поддерживать порядок в групповой комнате и на участке детского сада: убирать на место строительный материал, игрушки; помогать воспитателю подклеивать книги, коробки.

- Учить детей самостоятельно выполнять обязанности дежурных по столовой: аккуратно расставлять хлебницы, чашки с блюдцами, глубокие тарелки, ставить салфетницы, раскладывать столовые приборы (ложки, вилки, ножи).

Труд в природе.

- Поощрять желание детей ухаживать за растениями и животными; поливать растения, кормить рыб, мыть поилки, наливать в них воду, класть корм в кормушки (при участии воспитателя).

- В весенний, летний и осенний периоды привлекать детей к посильной работе на огороде и в цветнике (посев семян, полив, сбор урожая); в зимний период — к расчистке снега.

- Приобщать детей к работе по выращиванию зелени для корма птицам в зимнее время; к подкормке зимующих птиц.

- Формировать стремление помогать воспитателю приводить в порядок используемое в трудовой деятельности оборудование (очищать, просушивать, относить в отведенное место).

Уважение к труду взрослых.

- Знакомить детей с профессиями близких людей, подчеркивая значимость их труда.

- Формировать интерес к профессиям родителей.

Уважение к труду взрослых.

- Знакомить детей с профессиями близких людей, подчеркивая значимость их труда.

- Формировать интерес к профессиям родителей.

Планируемый промежуточные результаты освоения Программы

- Самостоятельно одеваться, раздеваться, складывает и убирает одежду, с помощью взрослого приводит ее в порядок.

- Самостоятельно выполняет обязанности дежурного по столовой.

- Самостоятельно готовит к занятиям свое рабочее место, убирает материалы по окончании работы.

1.4. Формирование основ безопасности

Задачи:

Безопасное поведение в природе.

- Продолжать знакомить с многообразием животного и растительного мира, с явлениями неживой природы.
- Формировать элементарные представления о способах взаимодействия с животными и растениями, о правилах поведения в природе.
- Формировать понятия: «съедобное», «несъедобное», «лекарственные растения».
- Знакомить с опасными насекомыми и ядовитыми растениями.

Безопасность на дорогах.

- Развивать наблюдательность, умение ориентироваться в помещении и на участке детского сада, в ближайшей местности.
- Продолжать знакомить с понятиями «улица», «дорога», «перекресток», «остановка общественного транспорта» и элементарными правилами поведения на улице.
- Подводить детей к осознанию необходимости соблюдать правила дорожного движения.
- Уточнять знания детей о назначении светофора и работе полицейского. - Знакомить с различными видами городского транспорта, особенностями их внешнего вида и назначения («Скорая помощь», «Пожарная», машина МЧС, «Полиция», трамвай, троллейбус, автобус).
- Знакомить со знаками дорожного движения «Пешеходный переход», «Остановка общественного транспорта».
- Формировать навыки культурного поведения в общественном транспорте.

Безопасность собственной жизнедеятельности.

- Знакомить с правилами безопасного поведения во время игр.
- Рассказывать о ситуациях, опасных для жизни и здоровья.
- Знакомить с назначением, работой и правилами пользования бытовыми электроприборами (пылесос, электрочайник, утюг и др.).
- Закреплять умение пользоваться столовыми приборами (вилка, нож), ножницами.
- Знакомить с правилами езды на велосипеде.
- Знакомить с правилами поведения с незнакомыми людьми.
- Рассказывать детям о работе пожарных, причинах возникновения пожаров и правилах поведения при пожаре.

Планируемые промежуточные результаты освоения Программы

- Соблюдает элементарные правила поведения в детском саду.
- Соблюдает элементарные правила взаимодействия с растениями и животными.
- Знаком с назначением, работой и правилами пользования бытовыми приборами, электроприборами.

- имеет элементарные представления о правилах дорожного движения.

2.2.2. Образовательная область "Познавательное развитие"

Развитие познавательно-исследовательской деятельности.

Развитие познавательных интересов детей, расширение опыта ориентировки в окружающем, сенсорное развитие, развитие любознательности и познавательной мотивации; формирование познавательных действий, становление сознания; развитие воображения и творческой активности; формирование первичных представлений об объектах окружающего мира, о свойствах и отношениях объектов окружающего мира (форме, цвете, размере, материале, звучании, ритме, темпе, причинах и следствиях и др.). Развитие восприятия, внимания, памяти, наблюдательности, способности анализировать, сравнивать, выделять характерные, существенные признаки предметов и явлений окружающего мира; умения устанавливать простейшие связи между предметами и явлениями, делать простейшие обобщения.

Приобщение к социокультурным ценностям. Ознакомление с окружающим социальным миром, расширение кругозора детей, формирование целостной картины мира. Формирование первичных представлений о малой родине и Отечестве, представлений о социокультурных ценностях нашего народа, об отечественных традициях и праздниках. Формирование элементарных представлений о планете Земля как общем доме людей, о многообразии стран и народов мира.

Формирование элементарных математических представлений. Формирование элементарных математических представлений, первичных представлений об основных свойствах и отношениях объектов окружающего мира: форме, цвете, размере, количестве, числе, части и целом, пространстве и времени.

Ознакомление с миром природы. Ознакомление с природой и природными явлениями. Развитие умения устанавливать причинно-следственные связи между природными явлениями. Формирование первичных представлений о природном многообразии планеты Земля. Формирование элементарных экологических представлений. Формирование понимания того, что человек — часть природы, что он должен беречь, охранять и защищать ее, что в природе все взаимосвязано, что жизнь человека на Земле во многом зависит от окружающей среды. Воспитание умения правильно вести себя в природе. Воспитание любви к природе, желания беречь ее.

2.1. Развитие познавательно-исследовательской деятельности

Первичные представления об объектах окружающего мира.

- Создавать условия для расширения представлений детей об окружающем мире, развивать наблюдательность и любознательность.
- Учить выделять отдельные части и характерные признаки предметов (цвет, форма, величина), продолжать развивать умение сравнивать и группировать их по этим признакам.
- Формировать обобщенные представления о предметах и явлениях, умение устанавливать простейшие связи между ними.

- Поощрять попытки детей самостоятельно обследовать предметы, используя знакомые и новые способы; сравнивать, группировать и классифицировать предметы по цвету, форме и величине.
- Продолжать знакомить детей с признаками предметов, учить определять их цвет, форму, величину, вес.
- Рассказывать о материалах, из которых сделаны предметы, об их свойствах и качествах.
- Объяснять целесообразность изготовления предмета из определенного материала (корпус машин — из металла, шины — из резины и т. п.).
- Помогать детям устанавливать связь между назначением и строением, назначением и материалом предметов.

Сенсорное развитие.

- Продолжать работу по сенсорному развитию в разных видах деятельности.
- Обогащать сенсорный опыт, знакомя детей с широким кругом предметов и объектов, с новыми способами их обследования.
- Закреплять полученные ранее навыки обследования предметов и объектов.
- Совершенствовать восприятие детей путем активного использования всех органов чувств (осязание, зрение, слух, вкус, обоняние).
- Обогащать чувственный опыт и умение фиксировать полученные впечатления в речи.
- Продолжать знакомить с геометрическими фигурами (круг, треугольник, квадрат, прямоугольник, овал), с цветами (красный, синий, зеленый, желтый, оранжевый, фиолетовый, белый, серый).

Развивать осязание

- Знакомить с различными материалами на ощупь, путем прикосновения, поглаживания (характеризуя ощущения: гладкое, холодное, пушистое, жесткое, колючее и др.).
- Формировать образные представления на основе развития образного восприятия в процессе различных видов деятельности.
- Развивать умение использовать эталоны как общепринятые свойства и качества предметов (цвет, форма, размер, вес и т. п.); подбирать предметы по 1–2 качествам (цвет, размер, материал и т. п.).

Проектная деятельность.

- Развивать первичные навыки в проектно- исследовательской деятельности, оказывать помощь в оформлении ее результатов и создании условий для их презентации сверстникам.
- Привлекать родителей к участию в исследовательской деятельности детей.

Дидактические игры.

- Учить детей играм, направленным на закрепление представлений о свойствах предметов, совершенствуя умение сравнивать предметы по внешним признакам, группировать; составлять целое из частей (кубики, мозаика, пазлы).
- Совершенствовать тактильные, слуховые, вкусовые ощущения детей («Определи на ощупь (по вкусу, по звучанию)»). Развивать наблюдательность и внимание («Что изменилось?», «У кого колечко?»).

- Помогать детям осваивать правила простейших настольно-печатных игр («Домино», «Лото»).

2.2. Приобщение к социокультурным ценностям

- Создавать условия для расширения представлений детей об окружающем мире.
- Расширять знания детей об общественном транспорте (автобус, поезд, самолет, теплоход).
- Расширять представления о правилах поведения в общественных местах. - Формировать первичные представления о школе.
- Продолжать знакомить с культурными явлениями (театром, цирком, зоопарком, вернисажем), их атрибутами, людьми, работающими в них, правилами поведения.
- Дать элементарные представления о жизни и особенностях труда в городе и в сельской местности с опорой на опыт детей.
- Продолжать знакомить с различными профессиями (шофер, почтальон, продавец, врач и т. д.); расширять и обогащать представления о трудовых действиях, орудиях труда, результатах труда.
- Формировать элементарные представления об изменении видов человеческого труда и быта на примере истории игрушки и предметов обихода.
- Познакомить детей с деньгами, возможностями их использования.

Планируемые промежуточные результаты освоения Программы

- Называет разные предметы, которые окружают его в помещениях, на участке, на улице, знает их назначение.
- Называет признаки и количество предметов.
- Называет домашних животных и знает, какую пользу они приносят человеку.
- Различает и называет некоторые растения ближайшего окружения.
- Называет времена года в правильной последовательности.
- Знает и соблюдает элементарные правила поведения в природе.

2.3. Формирование элементарных математических представлений

Количество и счет.

- Дать детям представление о том, что множество («много») может состоять из разных по качеству элементов: предметов разного цвета, размера, формы. - Учить сравнивать части множества, определяя их равенство или неравенство на основе составления пар предметов (не прибегая к счету).
- Вводить в речь детей выражения: «Здесь много кружков, одни — красного цвета, а другие — синего; красных кружков больше, чем синих, а синих меньше, чем красных» или «красных и синих кружков поровну».

- Учить считать до 5 (на основе наглядности), пользуясь правильными приемами счета: называть числительные по порядку; соотносить каждое числительное только с одним предметом пересчитываемой группы; относить последнее числительное ко всем пересчитанным предметам,

например:

«Один, два, три — всего три кружка». Сравнить две группы предметов, именуемые числами 1–2, 2–2, 2–3, 3–3, 3–4, 4–4, 4–5, 5–5.

- Формировать представления о порядковом счете, учить правильно пользоваться количественными и порядковыми числительными, отвечать на вопросы «Сколько?», «Который по счету?», «На каком месте?».

Формировать представление о равенстве и неравенстве групп на основе счета: «Здесь один, два зайчика, а здесь одна, две, три елочки. Елочек больше, чем зайчиков; 3 больше, чем 2, а 2 меньше, чем 3».

- Учить уравнивать неравные группы двумя способами, добавляя к меньшей группе один (недостающий) предмет или убирая из большей

группы один (лишний) предмет («К 2 зайчикам добавили 1 зайчика, стало 3 зайчика и елочек тоже 3. Елочек и зайчиков поровну — 3 и 3» или: «Елочек больше (3), а зайчиков меньше (2). Убрали 1 елочку, их стало тоже 2. Елочек и зайчиков стало поровну: 2 и 2»).

- Отсчитывать предметы из большего количества; выкладывать, приносить определенное количество предметов в соответствии с образцом или заданным числом в пределах 5 (отсчитай 4 петушка, принеси 3 зайчика).

- На основе счета устанавливать равенство (неравенство) групп предметов в ситуациях, когда предметы в группах расположены на разном расстоянии друг от друга, когда они отличаются по размерам, по форме расположения в пространстве.

Величина

- Совершенствовать умение сравнивать два предмета по величине (длине, ширине, высоте), а также учить сравнивать два предмета по толщине путем непосредственного наложения или приложения их друг к другу; отражать результаты сравнения в речи, используя прилагательные (длиннее — короче, шире — уже, выше — ниже, толще — тоньше или равные (одинаковые) по длине, ширине, высоте, толщине).

- Учить сравнивать предметы по двум признакам величины (красная лента длиннее и шире зеленой, желтый шарфик короче и уже синего).

- Устанавливать размерные отношения между 3–5 предметами разной длины (ширины, высоты), толщины, располагать их в определенной последовательности — в порядке убывания или нарастания величины.

- Вводить в активную речь детей понятия, обозначающие размерные отношения предметов (эта (красная) башенка — самая высокая, эта (оранжевая) — пониже, эта (розовая) — еще ниже, а эта (желтая) — самая низкая» и т. д.).

Форма.

- Развивать представление детей о геометрических фигурах: круге, квадрате, треугольнике, а также шаре, кубе.

- Учить выделять особые признаки фигур с помощью зрительного и осязательно-двигательного анализаторов (наличие или отсутствие углов, устойчивость, подвижность и др.).
- Познакомить детей с прямоугольником, сравнивая его с кругом, квадратом, треугольником. Учить различать и называть прямоугольник, его элементы: углы и стороны.
- Формировать представление о том, что фигуры могут быть разных размеров: большой — маленький куб (шар, круг, квадрат, треугольник, прямоугольник). - Учить соотносить форму предметов с известными геометрическими фигурами: тарелка — круг, платок — квадрат, мяч — шар, окно, дверь — прямоугольник и др.

Ориентировка в пространстве.

- Развивать умения определять пространственные направления от себя, двигаться в заданном направлении (вперед — назад, направо — налево, вверх — вниз); обозначать словами положение предметов по отношению к себе (передо мной стол, справа от меня дверь, слева — окно, сзади на полках — игрушки).
- Познакомить с пространственными отношениями: далеко — близко (дом стоит близко, а березка растет далеко).

Ориентировка во времени.

- Расширять представления детей о частях суток, их характерных особенностях, последовательности (утро — день — вечер — ночь).
- Объяснить значение слов: «вчера», «сегодня», «завтра».

Планируемые промежуточные результаты освоения Программы

- Различает, из каких частей составлена группа предметов, называет их характерные особенности (цвет, размер, назначение).
- Умеет считать до 5 (количественный счет), отвечать на вопросы «Сколько всего?».
- Сравнивает количество предметов в группах на основе счета (в пределах 5), а также путем поштучного соотнесения предметов двух групп (составления пар): определяет, каких предметов больше, меньше, равное количество.
- Умеет сравнивать два предмета по величине (больше – меньше, выше – ниже, длиннее – короче, одинаковые, разные) на основе предложения их друг к другу или наложения.
- Различает и называет круг, квадрат, треугольник, шар, куб: знает их характерные отличия.
- Определяет положение предметов в пространстве по отношению к себе (вверху – внизу, впереди - сзади); умеет двигаться в нужном направлении по сигналу: вперед и назад, вверх и вниз (по лестнице).
- Определяет части суток.

2.4. Ознакомление с миром природы.

Часть, формируемая участниками образовательных отношений состоит на основе программы С.Н. Николаевой.
-Программа «Юный эколог» для детей 4-5 года.

Цель: интеллектуальное развитие детей, формирование приемов умственной деятельности, творческого и вариативного мышления, привитие социальных норм, любовь к окружающему миру, на основе овладения детьми качественными отношениями предметов и явлений окружающего мира.

Задачи:

- Расширять представления детей о природе.
- Знакомить с домашними животными, птицами (волнистые попугайчики, канарейки и др.).
- Знакомить детей с представителями класса пресмыкающихся (ящерица, черепаха), их внешним видом и способами передвижения (у ящерицы продолговатое тело, у нее есть длинный хвост, который она может сбросить; ящерица очень быстро бегает).
- Расширять представления детей о некоторых насекомых (муравей, бабочка, жук, божья коровка).
- Продолжать знакомить с фруктами (яблоко, груша, слива, персик и др.), овощами (помидор, огурец, морковь, свекла, лук и др.) и ягодами (малина, смородина, крыжовник и др.), с грибами (маслята, опята, сыроежки и др.).
- Закреплять знания детей о травянистых и комнатных растениях (бальзамин, фикус, хлорофитум, герань, бегония, примула и др.); знакомить со способами ухода за ними.
- Учить узнавать и называть 3–4 вида деревьев (елка, сосна, береза, клен и др.). - Рассказывать детям о свойствах песка, глины и камня.
- Организовывать наблюдения за птицами, прилетающими на участок (ворона, голубь, синица, воробей, снегирь и др.), подкармливать их зимой.
- Расширять представления детей об условиях, необходимых для жизни людей, животных, растений (воздух, вода, питание и т. п.).
- Учить детей замечать изменения в природе.
- Рассказывать об охране растений и животных.

Формы организации образовательной деятельности.

- 1.Познавательные эвристические беседы.
- 2.Чтение художественной литературы.
- 3.Экспериментирование и опыты.
- 4.Музыка.
- 5.Игры(сюжетно-ролевые, подвижные).
- 6.Наблюдения.
- 7.Индивидуальные беседы.

8. Обучение в повседневных бытовых ситуациях.

Сезонные наблюдения

Осень.

- Учить детей замечать и называть изменения в природе: похолодало, осадки, ветер, листопад, созревают плоды и корнеплоды, птицы улетают на юг.
- Устанавливать простейшие связи между явлениями живой и неживой природы (похолодало — исчезли бабочки, жуки; отцвели цветы и т. д.).
- Привлекать к участию в сборе семян растений.

Зима.

- Учить детей замечать изменения в природе, сравнивать осенний и зимний пейзажи.
- Наблюдать за поведением птиц на улице и в уголке природы.
- Рассматривать и сравнивать следы птиц на снегу.
- Оказывать помощь зимующим птицам, называть их.
- Расширять представления детей о том, что в мороз вода превращается в лед, сосульки; лед и снег в теплом помещении тают.
- Привлекать к участию в зимних забавах: катание с горки на санках, ходьба на лыжах, лепка поделок из снега.

Весна.

- Учить детей узнавать и называть время года; выделять признаки весны: солнышко стало теплее, набухли почки на деревьях, появилась травка, распустились подснежники, появились насекомые.
- Рассказывать детям о том, что весной зацветают многие комнатные растения. - Формировать представления о работах, проводимых в весенний период в саду и в огороде.
- Учить наблюдать за посадкой и всходами семян.
- Привлекать детей к работам в огороде и цветниках.

Лето.

- Расширять представления детей о летних изменениях в природе: голубое чистое небо, ярко светит солнце, жара, люди легко одеты, загорают, купаются. - В процессе различных видов деятельности расширять представления детей о свойствах песка, воды, камней и глины.
- Закреплять знания о том, что летом созревают многие фрукты, овощи, ягоды и грибы; у животных подрастают детеныши.

2.2.3. Модуль образовательной области "Речевое развитие".

Развитие речи. Развитие свободного общения с взрослыми и детьми, овладение конструктивными способами и средствами взаимодействия с окружающими. Развитие всех компонентов устной речи детей: грамматического строя речи, связной речи — диалогической и монологической форм; формирование словаря, воспитание звуковой культуры речи. Практическое овладение воспитанниками нормами речи.

Художественная литература. Воспитание интереса и любви к чтению; развитие литературной речи. Воспитание желания и умения слушать художественные произведения, следить за развитием действия.

3.1. Развитие речи

Развивающая речевая среда.

- Обсуждать с детьми информацию о предметах, явлениях, событиях, выходящих за пределы привычного им ближайшего окружения.
- Выслушивать детей, уточнять их ответы, подсказывать слова, более точно отражающие особенность предмета, явления, состояния, поступка; помогать логично и понятно высказывать суждение.
- Способствовать развитию любознательности.
- Помогать детям доброжелательно общаться со сверстниками, подсказывать, как можно порадовать друга, поздравить его, как спокойно высказать свое недовольство его поступком, как извиниться.

Формирование словаря.

- Пополнять и активизировать словарь детей на основе углубления знаний о ближайшем окружении.
- Расширять представления о предметах, явлениях, событиях, не имевших места в их собственном опыте.
- Активизировать употребление в речи названий предметов, их частей, материалов, из которых они изготовлены.
- Учить использовать в речи наиболее употребительные прилагательные, глаголы, наречия, предлоги.
- Вводить в словарь детей существительные, обозначающие профессии; глаголы, характеризующие трудовые действия.
- Продолжать учить детей определять и называть местоположение предмета (слева, справа, рядом, около, между), время суток.
- Помогать заменять часто используемые детьми указательные местоимения и наречия (там, туда, такой, этот) более точными выразительными словами; употреблять слова-антонимы (чистый — грязный, светло — темно).
- Учить употреблять существительные с обобщающим значением (мебель, овощи, животные и т. п.).

Звуковая культура речи.

- Закреплять правильное произношение гласных и согласных звуков, отрабатывать произношение свистящих, шипящих и сонорных (р, л) звуков.

- Развивать артикуляционный аппарат.
- Продолжать работу над дикцией: совершенствовать отчетливое произнесение слов и словосочетаний.
- Развивать фонематический слух: учить различать на слух и называть слова, начинающиеся на определенный звук.
- Совершенствовать интонационную выразительность речи.

Грамматический строй речи.

- Продолжать формировать у детей умение согласовывать слова в предложении, правильно использовать предлоги в речи; образовывать форму множественного числа существительных, обозначающих детенышей животных (по аналогии), употреблять эти существительные в именительном и винительном падежах (лисята — лисят, медвежата — медвежат); правильно употреблять форму множественного числа родительного падежа существительных (вилок, яблок, туфель).
- Напоминать правильные формы повелительного наклонения некоторых глаголов (Ляг! Лежи! Поезжай! Беги! и т. п.), несклоняемых существительных (пальто, пианино, кофе, какао).
- Поощрять характерное для пятого года жизни словотворчество, тактично подсказывать общепринятый образец слова.
- Побуждать детей активно употреблять в речи простейшие виды сложносочиненных и сложноподчиненных предложений.

Связная речь.

- Совершенствовать диалогическую речь: учить участвовать в беседе, понятно для слушателей отвечать на вопросы и задавать их.
- Учить детей рассказывать: описывать предмет, картину; упражнять в составлении рассказов по картине, созданной ребенком с использованием раздаточного дидактического материала.
- Упражнять детей в умении пересказывать наиболее выразительные и динамичные отрывки из сказок.

Планируемый промежуточные результаты освоения Программы

- правильно произносить все звуки родного языка изолированно, в словах, во фразовой речи (если не произносит какие – либо звуки, необходимо обратиться к логопеду);
- различает короткие и длинные слова, похожие и непохожие, звонкие, громкие и тихие;
- делит слова на слоги;
- дифференцирует твердые и мягкие согласные, называет их изолированно; определяет и называет первый звук в слове (без призвука гласного);
- произвольно регулирует темп, силу голоса, речевое дыхание;
- рисует прямые вертикальные и горизонтальные линии, округлые линии, штрихует несложные предметы;
- выполняет упражнения для пальцев и кистей рук.

3.2. Художественная литература.

Задачи:

- Продолжать приучать детей слушать сказки, рассказы, стихотворения; запоминать небольшие и простые по содержанию считалки.
- Помогать им, используя разные приемы и педагогические ситуации, правильно воспринимать содержание произведения, сопереживать его героям. - Зачитывать по просьбе ребенка понравившийся отрывок из сказки, рассказа, стихотворения, помогая становлению личностного отношения к произведению.
- Поддерживать внимание и интерес к слову в литературном произведении.
- Продолжать работу по формированию интереса к книге.
- Предлагать вниманию детей иллюстрированные издания знакомых произведений.
- Объяснять, как важны в книге рисунки; показывать, как много интересного можно узнать, внимательно рассматривая книжные иллюстрации.
- Познакомить с книжками, оформленными Ю. Васнецовым, Е. Рачевым, Е. Чарушиным.

2.2.4. Модуль образовательной области "Художественно-эстетическое развитие"

Приобщение к искусству.

Развитие эмоциональной восприимчивости, эмоционального отклика на литературные и музыкальные произведения, красоту окружающего мира, произведения искусства. Приобщение детей к народному и профессиональному искусству (словесному, музыкальному, изобразительному, театральному, к архитектуре) через ознакомление с лучшими образцами отечественного и мирового искусства; воспитание умения понимать содержание произведений искусства. Формирование элементарных представлений о видах и жанрах искусства, средствах выразительности в различных видах искусства.

Изобразительная деятельность. Развитие интереса к различным видам изобразительной деятельности; совершенствование умений в рисовании, лепке, аппликации, художественном труде. Воспитание эмоциональной отзывчивости при восприятии произведений изобразительного искусства. Воспитание желания и умения взаимодействовать со сверстниками при создании коллективных работ.

Конструктивно-модельная деятельность. Приобщение к конструированию; развитие интереса к конструктивной деятельности, знакомство с различными видами конструкторов. Воспитание умения работать коллективно, объединять свои поделки в соответствии с общим замыслом, договариваться, кто какую часть работы будет выполнять.

Музыкально-художественная деятельность. Приобщение к музыкальному искусству; формирование основ музыкальной культуры, ознакомление с элементарными музыкальными понятиями, жанрами; воспитание эмоциональной отзывчивости при восприятии музыкальных произведений. Развитие музыкальных способностей: поэтического и музыкального слуха, чувства ритма, музыкальной памяти; формирование песенного, музыкального вкуса. Воспитание интереса к музыкально-художественной деятельности, совершенствование умений в этом виде деятельности. Развитие детского музыкально-

художественного творчества, реализация самостоятельной творческой деятельности детей; удовлетворение потребности в самовыражении

4.1. Приобщение к искусству.

Задачи:

- Приобщать детей к восприятию искусства, развивать интерес к нему.
- Поощрять выражение эстетических чувств, проявление эмоций при рассматривании предметов народного и декоративно-прикладного искусства, прослушивании произведений музыкального фольклора.
- Познакомить детей с профессиями артиста, художника, композитора.
- Побуждать узнавать и называть предметы и явления природы, окружающей действительности в художественных образах (литература, музыка, изобразительное искусство).
- Учить различать жанры и виды искусства: стихи, проза, загадки (литература), песни, танцы, музыка, картина (репродукция), скульптура (изобразительное искусство), здание и сооружение (архитектура).
- Учить выделять и называть основные средства выразительности (цвет, форма, величина, ритм, движение, жест, звук) и создавать свои художественные образы в изобразительной, музыкальной, конструктивной деятельности. Познакомить детей с архитектурой.
- Формировать представления о том, что дома, в которых они живут (детский сад, школа, другие здания), — это архитектурные сооружения; дома бывают разные по форме, высоте, длине, с разными окнами, с разным количеством этажей, подъездов и т. д.
- Вызывать интерес к различным строениям, расположенным вокруг детского сада (дома, в которых живут ребенок и его друзья, школа, кинотеатр).
- Привлекать внимание детей к сходству и различиям разных зданий, поощрять самостоятельное выделение частей здания, его особенностей.
- Закреплять умение замечать различия в сходных по форме и строению зданиях (форма и величина входных дверей, окон и других частей).
- Поощрять стремление детей изображать в рисунках, аппликациях реальные и сказочные строения.
- Организовать посещение музея (совместно с родителями), рассказать о назначении музея.
- Развивать интерес к посещению кукольного театра, выставок. Закреплять знания детей о книге, книжной иллюстрации.
- Познакомить с библиотекой как центром хранения книг, созданных писателями и поэтами.
- Знакомить с произведениями народного искусства (потешки, сказки, загадки, песни, хороводы, заклички, изделия народного декоративно-прикладного искусства).
- Воспитывать бережное отношение к произведениям искусства.

4.2. Изобразительная деятельность.

Задачи:

- Продолжать развивать интерес детей к изобразительной деятельности.
- Вызывать положительный эмоциональный отклик на предложение рисовать, лепить, вырезать и наклеивать.
- Продолжать развивать эстетическое восприятие, образные представления, воображение, эстетические чувства, художественно-творческие способности.
- Продолжать формировать умение рассматривать и обследовать предметы, в том числе с помощью рук.
- Обогащать представления детей об изобразительном искусстве (иллюстрации к произведениям детской литературы, репродукции произведений живописи, народное декоративное искусство, скульптура малых форм и др.) как основе развития творчества.
- Учить детей выделять и использовать средства выразительности в рисовании, лепке, аппликации.
- Продолжать формировать умение создавать коллективные произведения в рисовании, лепке, аппликации.
- Закреплять умение сохранять правильную позу при рисовании: не горбиться, не наклоняться низко над столом, к мольберту; сидеть свободно, не напрягаясь.
- Приучать детей быть аккуратными: сохранять свое рабочее место в порядке, по окончании работы убирать все со стола.
- Учить проявлять дружелюбие при оценке работ других детей.

Рисование.

Задачи:

- Продолжать формировать у детей умение рисовать отдельные предметы и создавать сюжетные композиции, повторяя изображение одних и тех же предметов (неваляшки гуляют, деревья на нашем участке зимой, цыплята гуляют по травке) и добавляя к ним другие (солнышко, падающий снег и т. д.). - Формировать и закреплять представления о форме предметов (круглая, овальная, квадратная, прямоугольная, треугольная), величине, расположении частей.
- Помогать детям при передаче сюжета располагать изображения на всем листе в соответствии с содержанием действия и включенными в действие объектами.
- Направлять внимание детей на передачу соотношения предметов по величине: дерево высокое, куст ниже дерева, цветы ниже куста.
- Продолжать закреплять и обогащать представления детей о цветах и оттенках окружающих предметов и объектов природы. К уже известным цветам и оттенкам добавить новые (коричневый, оранжевый, светло-зеленый); формировать представление о том, как можно получить эти цвета.
- Учить смешивать краски для получения нужных цветов и оттенков.
- Развивать желание использовать в рисовании, аппликации разнообразные цвета, обращать внимание на многоцветие окружающего мира.

- Закреплять умение правильно держать карандаш, кисть, фломастер, цветной мелок; использовать их при создании изображения.
- Учить детей закрашивать рисунки кистью, карандашом, проводя линии и штрихи только в одном направлении (сверху вниз или слева направо); ритмично наносить мазки, штрихи по всей форме, не выходя за пределы контура; проводить широкие линии всей кистью, а узкие линии и точки — концом ворса кисти.
- Закреплять умение чисто промывать кисть перед использованием краски другого цвета.
- К концу года формировать у детей умение получать светлые и темные оттенки цвета, изменяя нажим на карандаш.
- Формировать умение правильно передавать расположение частей при рисовании сложных предметов (кукла, зайчик и др.) и соотносить их по величине.

Декоративное рисование.

Задачи:

- Продолжать формировать умение создавать декоративные композиции по мотивам дымковских, филимоновских узоров.
- Использовать дымковские и филимоновские изделия для развития эстетического восприятия прекрасного и в качестве образцов для создания узоров в стиле этих росписей (для росписи могут использоваться вылепленные детьми игрушки и силуэты игрушек, вырезанные из бумаги).
- Познакомить детей с городецкими изделиями.
- Учить выделять элементы городецкой росписи (бутоны, купавки, розаны, листья); видеть и называть цвета, используемые в росписи.

Лепка.

Задачи:

- Продолжать развивать интерес детей к лепке; совершенствовать умение лепить из глины (из пластилина, пластической массы).
- Закреплять приемы лепки, освоенные в предыдущих группах; учить прищипыванию с легким оттягиванием всех краев сплюснутого шара, вытягиванию отдельных частей из целого куска, прищипыванию мелких деталей (ушки у котенка, клюв у птички).
- Учить сглаживать пальцами поверхность вылепленного предмета, фигурки.
- Учить приемам вдавливания середины шара, цилиндра для получения полых форм. Познакомить с приемами использования стеки.
- Поощрять стремление украшать вылепленные изделия узором при помощи стеки.
- Закреплять приемы аккуратной лепки.

Аппликация.

Задачи:

- Воспитывать интерес к аппликации, усложняя ее содержание и расширяя возможности создания разнообразных изображений.
- Формировать умение правильно держать ножницы и пользоваться ими.
- Обучать вырезыванию, начиная с формирования навыка разрезания по прямой сначала коротких, а затем длинных полос.
- Учить составлять из полос изображения разных предметов (забор, скамейка, лесенка, дерево, кустик и др.).
- Учить вырезать круглые формы из квадрата и овальные из прямоугольника путем скругления углов; использовать этот прием для изображения в аппликации овощей, фруктов, ягод, цветов и т. п.
- Продолжать расширять количество изображаемых в аппликации предметов (птицы, животные, цветы, насекомые, дома, как реальные, так и воображаемые) из готовых форм.
- Учить детей преобразовывать эти формы, разрезая их на две или четыре части (круг — на полукруги, четверти; квадрат — на треугольники и т. д.).
- Закреплять навыки аккуратного вырезывания и наклеивания.
- Поощрять проявление активности и творчества.

4.3. Конструктивно-модельная деятельность

Задачи:- Обращать внимание детей на различные здания и сооружения вокруг их дома, детского сада.

- На прогулках в процессе игр рассматривать с детьми машины, тележки, автобусы и другие виды транспорта, выделяя их части, называть их форму и расположение по отношению к самой большой части.
- Продолжать развивать у детей способность различать и называть строительные детали (куб, пластина, кирпичик, брусок); учить использовать их с учетом конструктивных свойств (устойчивость, форма, величина).
- Развивать умение устанавливать ассоциативные связи, предлагая вспомнить, какие похожие сооружения дети видели.
- Учить анализировать образец постройки: выделять основные части, различать и соотносить их по величине и форме, устанавливать пространственное расположение этих частей относительно друг друга (в домах — стены, вверху — перекрытие, крыша; в автомобиле — кабина, кузов и т. д.).
- Учить самостоятельно измерять постройки (по высоте, длине и ширине), соблюдать заданный воспитателем принцип конструкции («Построй такой же домик, но высокий»).
- Учить сооружать постройки из крупного и мелкого строительного материала, использовать детали разного цвета для создания и украшения построек.
- Обучать конструированию из бумаги: сгибать прямоугольный лист бумаги пополам, совмещая стороны и углы (альбом, флажки для украшения участка, поздравительная открытка), приклеивать к основной форме детали (к дому — окна, двери, трубу; к автобусу — колеса; к стулу — спинку).
- Приобщать детей к изготовлению поделок из природного материала: коры, веток, листьев, шишек, каштанов, ореховой скорлупы, соломы (лодочки, ежики и т. д.).

- Учить использовать для закрепления частей клей, пластилин; применять в поделках катушки, коробки разной величины и другие предметы.

4.4. Музыкально-художественная деятельность.

Задачи:

- Продолжать развивать у детей интерес к музыке, желание ее слушать, вызывать эмоциональную отзывчивость при восприятии музыкальных произведений.
- Обогащать музыкальные впечатления, способствовать дальнейшему развитию основ музыкальной культуры.

Слушание.

Задачи:

- Формировать навыки культуры слушания музыки (не отвлекаться, дослушивать произведение до конца).
- Учить чувствовать характер музыки, узнавать знакомые произведения, высказывать свои впечатления о прослушанном.
- Учить замечать выразительные средства музыкального произведения: тихо, громко, медленно, быстро.
- Развивать способность различать звуки по высоте (высокий, низкий в пределах сексты, септимы).

Пение.

Задачи:

- Обучать детей выразительному пению, формировать умение петь протяжно, подвижно, согласованно (в пределах ре — си первой октавы).
- Развивать умение брать дыхание между короткими музыкальными фразами.
- Учить петь мелодию чисто, смягчать концы фраз, четко произносить слова, петь выразительно, передавая характер музыки.
- Учить петь с инструментальным сопровождением и без него (с помощью воспитателя).

Песенное творчество.

Задачи:

- Учить самостоятельно сочинять мелодию колыбельной песни и отвечать на музыкальные вопросы («Как тебя зовут?», «Что ты хочешь, кошечка?», «Где ты?»).
- Формировать умение импровизировать мелодии на заданный текст.

Музыкально-ритмические движения.

Задачи:

- Продолжать формировать у детей навык ритмического движения в соответствии с характером музыки.
- Учить самостоятельно менять движения в соответствии с двух- и трехчастной формой музыки.
- Совершенствовать танцевальные движения: прямой галоп, пружинка, кружение по одному и в парах.

- Учить детей двигаться в парах по кругу в танцах и хороводах, ставить ногу на носок и на пятку, ритмично хлопать в ладоши, выполнять простейшие перестроения (из круга в рассыпную и обратно), подскоки.
- Продолжать совершенствовать навыки основных движений (ходьба: «торжественная», спокойная, «таинственная»; бег: легкий и стремительный).

Развитие танцевально-игрового творчества.

Задачи:

- Способствовать развитию эмоционально-образного исполнения музыкально-игровых упражнений (кружатся листочки, падают снежинки) и сценок, используя мимику и пантомиму (зайка веселый и грустный, хитрая лисичка, сердитый волк и т. д.).
- Обучать инсценированию песен и постановке небольших музыкальных спектаклей.

Игра на детских музыкальных инструментах.

Задачи:

- Формировать умение подыгрывать простейшие мелодии на деревянных ложках, погремушках, барабане, металлофоне.

2.2.5. Модуль Образовательной области "Физическое развитие"

Формирование начальных представлений о здоровом образе жизни.

- Формирование у детей начальных представлений о здоровом образе жизни.

Физическая культура.

Задачи:

- Сохранение, укрепление и охрана здоровья детей; повышение умственной и физической работоспособности, предупреждение утомления.
- Обеспечение гармоничного физического развития, совершенствование умений и навыков в основных видах движений, воспитание красоты, грациозности, выразительности движений, формирование правильной осанки. - Формирование потребности в ежедневной двигательной деятельности.
- Развитие инициативы, самостоятельности и творчества в двигательной активности, способности к самоконтролю, самооценке при выполнении движений.
- Развитие интереса к участию в подвижных и спортивных играх и физических упражнениях, активности в самостоятельной двигательной деятельности; интереса и любви к спорту

Формирование начальных представлений о здоровом образе жизни

- Продолжать знакомство детей с частями тела и органами чувств человека.
- Формировать представление о значении частей тела и органов чувств для жизни и здоровья человека (руки делают много полезных дел; ноги помогают двигаться; рот говорит, ест; зубы жуют; язык помогает жевать, говорить; кожа чувствует; нос дышит, улавливает запахи; уши слышат).
- Воспитывать потребность в соблюдении режима питания, употреблении в пищу овощей и фруктов, других полезных продуктов.
- Формировать представление о необходимых человеку веществах и витаминах.
- Расширять представления о важности для здоровья сна, гигиенических процедур, движений, закаливания.
- Знакомить детей с понятиями «здоровье» и «болезнь».
- Развивать умение устанавливать связь между совершаемым действием и состоянием организма, самочувствием («Я чищу зубы — значит, они у меня будут крепкими и здоровыми», «Я промочил ноги на улице, и у меня начался насморк»).
- Формировать умение оказывать себе элементарную помощь при ушибе, обращаться за помощью к взрослым при заболевании, травме.
- Формировать представления о здоровом образе жизни; о значении физических упражнений для организма человека.
- Продолжать знакомить с физическими упражнениями на укрепление различных органов и систем организма.

Физическая культура

- Формировать правильную осанку.
- Развивать и совершенствовать двигательные умения и навыки детей, умение творчески использовать их в самостоятельной двигательной деятельности.
- Закреплять и развивать умение ходить и бегать с согласованными движениями рук и ног.
- Учить бегать легко, ритмично, энергично отталкиваясь носком.
- Учить ползать, пролезать, подлезать, перелезать через предметы.
- Учить перелезать с одного пролета гимнастической стенки на другой (вправо, влево).
- Учить энергично отталкиваться и правильно приземляться в прыжках на двух ногах на месте и с продвижением вперед, ориентироваться в пространстве. В прыжках в длину и высоту с места учить сочетать отталкивание со взмахом рук, при приземлении сохранять равновесие.
- Учить прыжкам через короткую скакалку.
- Закреплять умение принимать правильное исходное положение при метании, отбивать мяч о землю правой и левой рукой, бросать и ловить его кистями рук (не прижимая к груди).
- Учить кататься на двухколесном велосипеде по прямой, по кругу.

- Учить детей ходить на лыжах скользящим шагом, выполнять повороты, подниматься на гору.
- Учить построениям, соблюдению дистанции во время передвижения.
- Развивать психофизические качества: быстроту, выносливость, гибкость, ловкость и др.
- Учить выполнять ведущую роль в подвижной игре, осознанно относиться к выполнению правил игры.
- Во всех формах организации двигательной деятельности развивать у детей организованность, самостоятельность, инициативность, умение поддерживать дружеские взаимоотношения со сверстниками.

Подвижные игры.

- Продолжать развивать активность детей в играх с мячами, скакалками, обручами и т. д.
- Развивать быстроту, силу, ловкость, пространственную ориентировку.
- Воспитывать самостоятельность и инициативность в организации знакомых игр.
- Приучать к выполнению действий по сигналу.

2.2. Формы, методы и средства реализации рабочей программы

Формы реализации рабочей программы

Игра - ведущий вид деятельности дошкольников, основная форма реализации программы при организации двигательной, познавательно-исследовательской, коммуникативной, музыкально-художественной деятельности. Виды игр: сюжетная игра, игра с правилами, подвижная игра, театрализованная игра (драматизация и режиссерская), дидактическая игра.

Игровая ситуация - форма работы, направленная на приобретение ребёнком опыта нравственно-ценных действий и поступков, которые он сначала выполняет на основе подражания, по образцу, а затем самостоятельно .

Чтение— основная форма восприятия художественной литературы, а также эффективная форма развития познавательно-исследовательской, коммуникативной деятельности, решения задач психолого-педагогической работы разных образовательных областей.

Мастерская- форма организации продуктивной деятельности, позволяет также развивать двигательную (мелкую моторику), коммуникативную, познавательно-исследовательскую, трудовую деятельность.

Ситуации: ситуации морального выбора, ситуации общения и взаимодействия, проблемные ситуации, игровые ситуации, ситуативный разговор с детьми, практические ситуации по интересам детей, ситуационные задачи и др.

Коллекционирование - форма познавательной активности дошкольника, в основе которой лежит целенаправленное собирание чего-либо, имеющего определённую ценность для ребёнка.

Экспериментирование и исследования: практическое, умственное и социальное. Практическое экспериментирование и исследовательские действия направлены на постижение всего многообразия окружающего мира посредством реальных опытов с реальными предметами и их свойствами. Умственное экспериментирование осуществляется только в мысленном плане (в

уме). Они осуществляются с помощью поисков ответов на поставленные вопросы, разбора и решения проблемных ситуаций. Социальное экспериментирование: объект изучения и эксперимента - отношения ребёнка со своим социальным окружением.

Проект — это создание воспитателем таких условий, которые позволяют детям самостоятельно или совместно со взрослым открывать новый практический опыт, добывать его экспериментальным, поисковым путём, анализировать его и преобразовывать.

Беседы, загадки, рассказывание, разговор.

Викторины и конкурсы- своеобразные формы познавательной деятельности с использованием информационно-развлекательного содержания, в которых предполагается посильное участие детей.

Слушание музыки, исполнение и творчество.

Методы реализации рабочей программы

Методы - упорядоченные способы взаимодействия взрослого и детей, направленные на достижение целей и решение задач дошкольного образования.

Для обеспечения эффективного взаимодействия педагога и детей в ходе реализации образовательной программы используются следующие методы:

- методы мотивации и стимулирования развития у детей первичных представлений и приобретения детьми опыта поведения и деятельности (образовательные ситуации, игры, соревнования, состязания и др.);
- методы создания условий, или организации развития у детей первичных представлений и приобретения детьми опыта поведения и деятельности (метод приучения к положительным формам общественного поведения, упражнения, образовательные ситуации);
- методы, способствующие осознанию детьми первичных представлений и опыта поведения и деятельности (рассказ взрослого, пояснение, разъяснение, беседа, чтение художественной литературы, обсуждение, рассматривание и обсуждение, наблюдение и др.);
- информационно-рецептивный метод - предъявление информации, организация действий ребёнка с объектом изучения (распознающее наблюдение, рассматривание картин, демонстрация кино- и диафильмов, просмотр компьютерных презентаций, рассказы воспитателя или детей, чтение);
- репродуктивный метод - создание условий для воспроизведения представлений и способов деятельности, руководство их выполнением (упражнения на основе образца воспитателя, беседа, составление рассказов с опорой на предметную или предметно-схематическую модель);
- метод проблемного изложения - постановка проблемы и раскрытие пути её решения в процессе организации опытов, наблюдений;

- эвристический метод (частично-поисковый) – проблемная задача делится на части – проблемы, в решении которых принимают участие дети (применение представлений в новых условиях)

- исследовательский метод - составление и предъявление проблемных ситуаций, ситуаций для экспериментирования и опытов (творческие задания, опыты, экспериментирование).

Все формы реализации рабочей программы могут выступать и в качестве методов (проектная деятельность - интегративный метода проектов).

Средства реализации рабочей программы- это совокупность материальных и идеальных объектов:

- демонстрационные и раздаточные;
- визуальные, аудиальные, аудиовизуальные;
- естественные и искусственные;
- реальные и виртуальные;

Средства, направленные на развитие деятельности детей:

- двигательной (оборудование для ходьбы, бега, ползания, лазанья, прыгания, занятий с мячом и др.);
- игровой (игры, игрушки);
- коммуникативной (дидактический материал);
- чтения художественной литературы (книги для детского чтения, в том числе аудиокниги, иллюстративный материал);
- познавательно-исследовательской (натуральные предметы для исследования и образно-символический материал, в том числе макеты, карты, модели, картины и трудовой (оборудование и инвентарь для всех видов труда);
- продуктивной (оборудование и материалы для лепки, аппликации, рисования и конструирования);
- музыкально-художественной (детские музыкальные инструменты, дидактический материал и др.)

2.3. Календарно-тематическое планирование.

Примерное комплексно-тематическое планирование младшей группы

дата	Тема недели	Реализация проекта	праздники	традиции	формы работы
Сентябрь. «Ходит осень по дорожке»					

<p>1 неделя</p>	<p>Я В ДЕТСКОМ САДУ! Прогулки.</p> <p><i>1 сентября – День знаний</i></p> <p><i>7 сентября - День рассказывания историй о летних путешествиях.</i></p>				<p>Оформление стенда с фотографиями олетнем отдыхе в разных семьях. Беседа «День знаний». Ситуативный разговор. Чтение произведений. Разучивание песен и стихов. Дидактические игры. Экспериментирование с природным материалом. Детское творчество. Слушание музыкальных произведений. Игры со звуком. Двигательная деятельность. Разыгрывание ситуаций. Оформление эмблемы и визитки группы совместно с родителями и детьми.</p>
<p>2 неделя</p>	<p>ПОДАРКИ ОСЕНИ. Грибы в лесу.</p>				<p>Беседа об овощах, фруктах, грибах. Рассматривание и обследование овощей и фруктов. Дидактические игры. Детское творчество. Чтение фольклорных произведений. Хороводные и подвижные игры. Разыгрывание ситуаций «Что Я люблю». Пальчиковые и жестовые игры «Овощи ифрукты», «Капуста» и др. Сюжетно-ролевая игра.</p>
<p>3 неделя</p>	<p>ВОТ ОНА КАКАЯ, ОСЕНЬ ЗОЛОТАЯ! Осенние цветы.</p> <p>19 сентября - День рождения смайлика</p>			<p>Выставка «Осенние фантазии»</p>	<p>Рассматривание опавших листочков. Путешествие-наблюдение по территории детского сада (деревья, небо, птицы, цветы и т.п.). Рассказы воспитателя и детей об осенних приметах. Детское творчество. Составление букетов из осенних цветов или листьев. Уборка сухих листьев. Чтение произведений, обсуждение. Разучивание песен и стихов. Слушание музыкальных произведений. Игры с солнечным зайчиком.</p>

					<p>Дидактические игры. Игры на внимание. Дыхательные упражнения. Разыгрывание ситуаций. Игры на участке с природным материалом. Двигательная деятельность. Подвижные и хороводные игры</p>
4 неделя	<p>ДЕНЬ ОСЕННИЙ НА ДВОРЕ. Птицы улетають. 27 сентября день дошкольного работника.</p>	<p>Акция «Сохраним леса». Неделя безопасности дорожного движения</p>		<p>Конкурс рисунков «Мы за безопасное движение</p>	<p>Экскурсия «Моя улица осенью». Чтение произведений, обсуждение. Разучивание песен и стихов. Конкурс чтецов. Детское творчество. Слушание музыкальных произведений. Игры со звуком. Дидактические игры. Импровизация движений под музыку, фольклорных произведений. Двигательная деятельность. Игры и упражнения на участке с природным материалом. Кульминационное проектное событие месяца «Чудеса осенней природы».</p>
Октябрь. «Разноцветный мир вокруг»					
1,2 недели	<p>Я И МОЯ СЕМЬЯ. Мама и папа. Дом в котором я живу. 1 октября - <i>Международный день пожилых людей.</i> 4 октября – <i>Всемирный день животных</i> 9 октября – <i>Всемирный день почты</i> 15 октября – <i>Всемирный день математики</i></p>			<p>Конкурс семейного чтения «Тугантеlem – минем горурлык!» («Родной язык – моя гордость!»)</p>	<p>Чтение произведений, обсуждение. Рассматривание семейных фотографий. Беседа «Я и моя семья», «Мои мама и папа». Составление рассказов о маме и папе, бабушке и дедушке. Разучивание песен и стихов. Слушание музыкальных произведений. Сюжетные игры. Пальчиковые игры. «Открытка для родственников». Двигательная деятельность. Спортивный праздник «День здоровья»</p>

3,4 недели	ПЛАНЕТА ЗЕМЛЯ – НАШ ОБЩИЙ ДОМ. Неделя экологического творчества.		<i>«Осеннее развлечение»</i>		Беседа в свободной форме. Наблюдения за особенностями поведения птиц, насекомых. Рассматривание атласов, энциклопедий, иллюстраций, картин, открыток. Просмотр видеофильмов. Чтение произведений, обсуждение. Слушание голосов (аудиозаписи). Детское творчество. Разучивание песен и стихов. Составление и разгадывание загадок о животных. Подборка и рассматривание иллюстраций, картин, открыток. Оформление альбома. Изготовление собственного экземпляра Красной книги, оформление мини-презентаций. Подборка книг, мультфильмов, видеофильмов о животных. Обсуждение произведений и видеофильмов. Игра — перевоплощение в образ животного. Дидактические игры, игры на развитие внимания, наблюдательности, зрительной памяти. Сюжетно-ролевые игры. Импровизация движений под музыку. Звукоподражание. Пантомимы по стихотворениям, мини-сценки, пальчиковые и жестовые игры. Сюжетные игры. Двигательная деятельность. Выставка детского творчества. Персональные выставки семей «Кормушки бывают разные».
Ноябрь. «Конец осени – начало зимы»					
1 неделя	4 НОЯБРЯ – ДЕНЬ НАРОДНОГО ЕДИНСТВА				Беседа о городе, стране. Разучивание стихов. Экскурсии. Слушание музыкальных произведений. Детское творчество. Дидактические игры. Двигательная деятельность. Решение проблемных ситуаций. Выставка детского творчества
2 неделя	Народные игрушки. Забавные птички	Акция «Покормите птиц»		«Синичкин день» Встреча зимующих птиц.	Беседа. Созерцание. Обследование. Слушание музыкальных произведений. Детское творчество. Дидактические игры.

					Двигательная деятельность.Выставка детского творчества.Исследовательская деятельность
3 неделя	Музыкальные игрушки. Забавные Зверушки. 18 ноября - День рождения Деда Мороза 16 ноября – международный день толерантности 21 ноября — Всемирный день приветствия			Выставка «Открытка для Деда Мороза»	Чтение произведений.Просмотр видеофильмов. Фольклор.Созерцание.Обследование. Экспериментирование. Импровизация с музыкальными игрушками. Рассматривание иллюстраций и картинок с изображением музыкальных игрушек. Слушание музыкальных произведений. Дидактические игры.Импровизация под музыку. Исследовательская деятельность.
4 неделя	ДЕНЬ МАТЕРИ. Мамины заботы о доме. 28 ноября –День матери				Чтение произведений. Разучивание песен и стихов о маме, танцевальных упражнений к празднику.Ситуативный разговор. Слушание музыкальных произведений. Детское творчество. Импровизация движений под музыку или фольклорные произведения.Мимические игры. Пальчиковые игры. Выставка детского творчества. Кульминационное проектное событие месяца.
Декабрь. «Здравствуй гостья зима!»					
1 неделя	ЧТО ПОДАРИТ НАМ ЗИМА, ЧЕМ ОНА ПОРАДУЕТ? Каток и коньки 3 декабря - Международный день инвалидов.	Акция «Помоги четвероногому другу»			Заказ подарков Деду Морозу.Детское творчество. Изготовление украшений к Новому году. Путешествие-наблюдение по территории детского сада. Наблюдение и экспериментирование,знакомство со свойствами снега на участке в группе. Чтение произведений и обсуждение.Ситуативный разговор.Разучивание песен и стихов, танцевальных упражнений, хороводов к празднику. Слушание музыкальных произведений.

	<i>5 декабря – День добровольца (волонтера)</i>				Импровизация движений под музыку. Двигательная деятельность
2 неделя	ДЕРЕВЬЯ, КОТОРЫЕ РАДУЮТ! Ёлки и сосенки.			Конкурс «Лучшее новогоднее оформление группы»	Рассматривание хвойных деревьев на участке, улицах города, картинах, в видеофильмах. Любование их красотой. Ручной труд из природного материала. Изготовление украшений к Новому году. Детское творчество. Чтение произведений. Разучивание песен и стихов, танцевальных упражнений к празднику. Подвижные игры и упражнения. Слушание музыкальных произведений. Импровизация движений под музыку. Беседа. Ситуативный разговор. Дидактические игры
3,4 недели	УКРАШАЙ ЛЕСНУЮ ГОСТЬЮ! Игрушки и украшения для ёлочки. ВСТРЕЧАЙ ПРАЗДНИК ЧУДЕС! Подарки для всех.		“Все вместе встречаем Деда Мороза!”	Творческий конкурс «Мастерская Деда Мороза»	Беседа о подготовке к Новому году дома, в детском саду, городе. Изготовление украшений к Новому году. Музыкально-дидактические игры. Импровизация. Чтение сказок. Подвижные игры и упражнения. Ситуативный разговор. Подготовка к празднику. Кульминационное проектное событие месяца «Праздник»
Январь. «Наши любимые игры, игрушки, занятия»					
1,2 недели	Зимние каникулы ЗИМНИЕ ЗАБАВЫ. Лепим снеговика.				Ситуативный разговор, беседа о впечатлениях праздника. Музыкально-дидактические игры. Импровизация. Театрализация. Чтение сказок. Двигательная деятельность. Художественное творчество. Совместное с родителями и детьми мероприятие на улице «Лепим снеговика»
3,4 недели	Из чего же сделаны				Чтение сказок. Просмотр мультимедийных фильмов.

	<p>эти девчонки? Любят девочки играть. Из чего же сделаны эти мальчишки? Любят мальчики играть. Играй с радостью! 18 января – <i>Всемирный день снеговика.</i></p>				<p>Импровизация образов сказочных персонажей. Пластические этюды. Игра — превращение в образы сказочных персонажей. Моделирование сказок. Художественное творчество. Двигательная деятельность. Драматизация сказки. Кульминационное проектное событие месяца</p>
Февраль. «Мы поздравляем наших пап»					
1,2 неделя	<p>НЕДЕЛЯ РОДНОГО ЯЗЫКА. Международный день родного языка (21 февраля) 14 февраля – <i>Международный день дарения книг</i></p>	<p>Акция «Книга из дома»</p>			<p>Чтение произведений, обсуждение. Рассматривание фотографий, картин, иллюстраций в книжках. Просмотр видеозаписей. Беседа. Разучивание песен и стихов. Слушание музыкальных произведений. Двигательная деятельность. Сюжетные игры. Создание мини-музея. Конструирование из бумаги, бросового, природного материала. Выставка совместных с родителями работ.</p>
3,4 неделя	<p>ДОБРЫЕ ДЕЛА. 17 февраля – <i>День спонтанного проявления доброты.</i> 23 февраля — <i>День защитника Отечества</i></p>	<p>День здоровья.</p>		<p><i>Выставка рисунков и поделок к 23 февраля</i></p>	<p>Рассматривание фотографий, картин, иллюстраций в книжках. Просмотр энциклопедий. Просмотр видеозаписей. Настольные игры с символикой русской армии. Художественное творчество «Подарок для папы». Составление рассказов «Мой папа (дедушка)». Кульминационное проектное событие месяца «Спортивный праздник с папами. Художественное творчество» Продуктивная деятельность «Подарок для мамы». Художественное творчество.</p>

Март. «Поздравь мамочку»

<p>1 неделя</p>	<p>МАМИН ПРАЗДНИК 8 МАРТА. <i>28 февраля – 6 марта - Масленица</i></p>		<p>Развлече ние «Праздник наших бабушек и мам»</p>		<p>Рассматривание фотографий и составление рассказов о маме. Художественное творчество. Подготовка к празднику. Кульминационное проектное событие месяца «Праздник для мам»</p>
<p>2 неделя</p>	<p>ДОМ ДОБРОТЫ. Дом, в котором я живу. В МИРЕ ДОБРОЙ СКАЗКИ. Сказочные дома</p>			<p>Конкурса детского рисунка «ПРИШЛА КРАСАВИЦА ВЕСНА»</p>	<p>Чтение и обсуждение произведений. Рассматривание иллюстраций в книгах, энциклопедиях. Просмотр видеозаписей. Слушание музыкальных произведений. Драматизация. Дидактические игры. Двигательная деятельность</p>
<p>3,4 недели</p>	<p>ВОЛШЕБСТВО, КОТОРОЕ ПОМОГАЕТ! Волшебница вода. <i>22 марта – всемирный день воды.</i> <i>27 марта – Международный день театра</i> 21-27 марта – Всероссийская неделя музыки</p>				<p>Путешествие-наблюдение по территории детского сада (деревья, небо, птицы и т.д.). Чтение и обсуждение произведений. Рассматривание иллюстраций в книгах, энциклопедиях. Просмотр видеофильмов. Экспериментирование, опыты (глубина луж, сравнение талой воды с водопроводной). Сведения об очистке воды. Изготовление корабликов из бросового, природного материала, бумаги. Игры с корабликами на улице. Игровые ситуации. Слушание музыкальных произведений. Проведение тематических мероприятий (беседы, викторины и т. д.). Раздача агитационных листовок на улицах города. Конкурс рисунков (плакатов), отражающих тематику акции. Выставка рисунков выходного дня по тематике акции. Дидактические игры. Двигательная деятельность. Дыхательные упражнения (бурление с использованием палочек для коктейлей).</p>

					Художественное творчество
Апрель. «Весенние деньки»					
1 неделя	НЕДЕЛЯ ДЕТСКОЙ КНИГИ. О чём расскажет Книжка <i>1 апреля — День юмора и смеха</i>				Оформление выставки детских книг. Развлечение «День смеха». Чтение дразнилок, потешек. Рассматривание иллюстраций в книгах, энциклопедиях. Дидактические игры. Разучивание песен и стихов о весне. Наблюдение за весенними приметами. Игры и упражнения на участке с природным материалом.
2 неделя	ДЕНЬ КОС- МОНАВТИКИ. <i>12 апреля — День космонавтики</i>			Выставка поделок и рисунков «Загадочный космос»	Чтение произведений. Рассматривание иллюстраций в книгах. Продуктивная деятельность: изготовление ракет, птиц. Разучивание песен и стихов, закличек. Наблюдение за прилётом птиц. Продуктивная деятельность: изготовление птиц. Прослушивание аудиозаписей с голосами птиц. Звукоподражание птицам. Двигательная деятельность. Дидактические игры. Художественное творчество. Ручной труд из природного, бросового и других видов материалов.
3 неделя	Первые весенние цветы. <i>19 апреля – День подснежника</i> <i>22 апреля – День Земли.</i>			Выставка фотоальбомов «Семейное чтение»	Путешествие-наблюдение по территории детского сада. Просмотр видеозаписей. Прослушивание музыкальных произведений. Чтение произведений и обсуждение. Просмотр видеозаписей. Импровизация. Пластические этюды. Художественное творчество.
4 неделя	Все радуются солнышку. <i>26 апреля – день рождения Г. Тукая.</i>	Акция «Сдай бумагу – спаси зеленое дерево»		Творческий конкурс «В созвездии Г. Тукая»	Путешествие-наблюдение по территории детского сада. Просмотр видеозаписей (насекомые, птицы, лесные звери). Чтение произведений и обсуждение. Рассматривание энциклопедий, иллюстраций в книгах, открыток. Прослушивание музыкальных произведений. Художественное

					творчество.Импровизация.Пластические этюды.Игра — превращение в образы животных. Кульминационное проектное событие месяца.
Май. «Весна идет навстречу лету»					
1 неделя	ПРАЗДНИКИ МАЯ. 1 Мая. 9 мая — День Победы	Акция «Бессмертный полк»		Выставка совместных работ с родителями «Нашим Защитникам Отечества посвящается» (коллажи, фото, плакаты, поделки)	Просмотр видеозаписей.Беседа. Рассматривание фотографий, картин, иллюстраций в книжках. Прослушивание музыкальных произведений. Художественное творчество.Подготовка к празднику. Кульминационное проектное событие месяца «Праздник»
2,3 неделя	Фруктовые деревья весной. СКОРО ЛЕТО! Летние цветы				Чтение произведений, обсуждение. Наблюдение за травами и цветами.Просмотр видеозаписей. Прослушивание музыкальных произведений. Двигательная деятельность.Пальчиковые игры. Дидактические игры. Игры и упражнения на участке с природным материалом. Импровизация движений под музыку. Пластические этюды. Кульминационное проектное событие месяца.
4 неделя	МОЯ СЕМЬЯ. Любимые занятия мамы и папы				Рассказ о своей семье (о маме, папе, бабушке). Рассматривание семейных фотографий. Драматизация фрагментов сказок. Прослушивание музыкальных произведений. Пальчиковые игры. Импровизация фольклорных произведений. Дидактические игры.Развлечение.

2.4. Особенности образовательной деятельности разных видов и культурных практик.

Основные направления работы группы.

Развитие ребенка в образовательном процессе детского сада осуществляется целостно в процессе всей его жизнедеятельности. В то же время освоение любого вида деятельности требует обучения общим и специальным умениям, необходимым для ее осуществления.

Особенностью организации образовательной деятельности по программе «От рождения до школы» является ситуационный подход. Основной единицей образовательного процесса выступает образовательная ситуация, то есть такая форма совместной деятельности педагога и детей, которая планируется и целенаправленно организуется педагогом с целью решения определенных задач развития, воспитания и обучения. Образовательная ситуация протекает в конкретный временной период образовательной деятельности. Особенностью образовательной ситуации является появление образовательного результата (продукта) в ходе специально организованного взаимодействия воспитателя и ребенка. Такие продукты могут быть, как материальными (рассказ, рисунок, поделка, экспонат для выставки), так и нематериальными (новое знание, образ, идея, отношение, переживание). Ориентация на конечный продукт определяет технологию создания образовательных ситуаций.

Преимущественно образовательные ситуации носят *комплексный характер*, включают задачи, реализуемые в разных видах деятельности на одном тематическом содержании.

Образовательные ситуации используются в процессе непосредственно организованной образовательной деятельности. Главными задачами таких образовательных ситуаций являются формирование у детей новых умений в разных видах деятельности и представлений, обобщение знаний по теме, развитие способности рассуждать и делать выводы.

Воспитатель создает разнообразные образовательные ситуации, побуждающие детей применять свои знания и умения, активно искать новые пути решения возникшей в ситуации задачи, проявлять эмоциональную отзывчивость и творчество. Организованные воспитателем образовательные ситуации ставят детей перед необходимостью понять, принять и разрешить поставленную задачу. Активно используются игровые приемы, разнообразные виды наглядности, в том числе схемы, предметные и условно-графические модели. Назначение образовательных ситуаций состоит в систематизации, углублении, обобщении личного опыта детей: в освоении новых, более эффективных способов познания и деятельности; в осознании связей и зависимостей, которые скрыты от детей в повседневной жизни и требуют для их освоения специальных условий. Успешное и активное участие в образовательных ситуациях подготавливает детей к будущему школьному обучению.

Воспитатель также широко использует ситуации выбора (практического и морального). Предоставление дошкольникам реальных прав практического выбора средств, цели, задач и условий своей деятельности создает почву для личного самовыражения и самостоятельности.

Образовательные ситуации могут включаться *в образовательную деятельность в режимных моментах*. Они направлены на закрепление имеющихся у детей знаний и умений, их применение в новых условиях, проявление ребенком активности, самостоятельности и творчества.

Образовательные ситуации могут запускать инициативную деятельность детей через постановку проблемы, требующей самостоятельного решения, через привлечение внимания детей к материалам для экспериментирования и исследовательской деятельности, для продуктивного творчества.

Ситуационный подход дополняет принцип *продуктивности образовательной деятельности*, который связан с получением какого-либо продукта, который в материальной форме отражает социальный опыт, приобретаемый детьми (панно, газета, журнал, атрибуты для сюжетно-ролевой игры, экологический дневник и др.). Принцип продуктивности ориентирован на развитие субъектности ребенка в образовательной деятельности разнообразного содержания. Этому способствуют современные *способы организации образовательного процесса* с использованием детских проектов, игр-оболочек и игр-путешествий, коллекционирования, экспериментирования, ведения детских дневников и журналов, создания спектаклей-коллажей и многое другое.

Образовательная деятельность основана на организации педагогом видов деятельности, заданных ФГОС дошкольного образования.

Игровая деятельность является ведущей деятельностью ребенка дошкольного возраста. В организованной образовательной деятельности она выступает в качестве основы для интеграции всех других видов деятельности ребенка дошкольного возраста. В средней группе игровая деятельность является основой решения всех образовательных задач. В сетке непосредственно образовательной деятельности игровая деятельность не выделяется в качестве отдельного вида деятельности, так как она является основой для организации всех других видов детской деятельности.

Игровая деятельность представлена в образовательном процессе в разнообразных формах - это дидактические и сюжетно-дидактические, развивающие, подвижные игры, игры-путешествия, игровые проблемные ситуации, игры-инсценировки, игры-этюды и пр.

При этом обогащение игрового опыта творческих игр детей тесно связано с содержанием непосредственно организованной образовательной деятельности.

Образовательная деятельность осуществляется на протяжении всего времени нахождения ребенка в дошкольной организации.

Это: Совместная (партнерская) деятельность педагога с детьми:

- Образовательная деятельность в режимных моментах;
- Организованная образовательная деятельность;
- Самостоятельная деятельность детей.

Образовательная деятельность осуществляется в различных видах деятельности и охватывает структурные единицы, представляющие определенные направления развития и образования детей (образовательные области):

- Социально-коммуникативное развитие;
- Познавательное развитие;

Речевое развитие;

Художественно-эстетическое развитие;

Физическое развитие.

Содержание образовательных областей реализуется в различных видах деятельности:

- игровая деятельность, включая сюжетно-ролевую игру, игру с правилами и другие виды игр;
- коммуникативная (общение и взаимодействие со взрослыми и сверстниками);
- познавательно-исследовательская (исследование объектов окружающего мира и экспериментирования с ними);
- восприятие художественной литературы и фольклора;
- самообслуживание и элементарный бытовой труд (в помещении и на улице);
- конструирование из разного материала, включая конструкторы, модули, бумагу, природный и иной материал;
- изобразительная (рисование, лепка, аппликация);
- музыкальная (восприятие и понимание смысла музыкальных произведений, пение, музыкально-ритмические движения, игры на детских музыкальных инструментах);
- двигательная (овладение основными движениями) формы активности ребенка.

Организация образовательной деятельности представляет собой организацию совместной деятельности педагога с детьми:

- с одним ребенком;
- с подгруппой детей;
- с целой группой детей.

Выбор количества детей зависит от:

- индивидуальных особенностей детей;
- вида деятельности (игровая, познавательно- исследовательская, двигательная, продуктивная) их интереса к данному занятию;
- сложности материала;

Но необходимо помнить, что каждый ребенок должен получить одинаковые стартовые возможности для обучения в школе.

Главная особенность организации образовательной деятельности на современном этапе - это повышение статуса игры, как основного вида деятельности детей дошкольного возраста; включение в процесс эффективных форм работы с детьми: ИКТ, проектной деятельности, игровых, проблемно -обучающих ситуаций в рамках интеграции образовательных областей.

Таким образом, "занятие" как специально организованная форма учебной деятельности отменяется. Занятием должна стать интересная для детей , специально организованная воспитателем специфическая детская деятельность, подразумевающая их активность, деловое взаимодействие и общение, накопление детьми определенной информации об окружающем мире, формирование определенных знаний, умений и навыков. но процесс обучения остается.

Организованная образовательная деятельность через организацию детских видов деятельности:

1. Ребенок и взрослый - оба субъекты взаимодействия. Они равны по значимости. Каждый в равной степени ценен. Хотя взрослый, конечно, и старше, и опытнее.
2. Активность ребенка, по крайней мере не меньше, чем активность взрослого.
3. Основная деятельность - это так называемые детские виды деятельности. Цель - подлинная активность (деятельность) детей, а освоение знаний, умений и навыков - побочный эффект этой активности.
4. Основная модель организации образовательного процесса - совместная деятельность взрослого и ребенка.
5. Основные формы работы с детьми - рассматривание, наблюдения, беседы, разговоры, экспериментирование, исследования, коллекционирование, чтение, реализация проектов, мастерская и т.д.
6. Применяются в основном так называемые опосредованные методы обучения (при частичном использовании прямых)
7. Мотивы обучения, осуществляемого как организация детских видов деятельности, связаны в первую очередь с интересом детей к этим видам деятельности.
8. Допускаются так называемые свободные "вход" и "выход" детей, что вовсе не предполагает провозглашения анархии в детском саду. Уважая ребенка, его состояние, настроение, предпочтение и интересы, взрослый обязан предоставить ему возможность выбора - участвовать или не участвовать вместе с другими детьми в совместном деле, но при этом вправе потребовать такого же уважения и к участникам этого совместного дела.
9. Образовательный процесс предполагает внесение изменений (корректив) в планы, программы с учетом потребностей и интересов детей, конспекты могут использоваться частично, для заимствования фактического материала (например, интересных сведений о композиторах, писателях, художниках и их произведениях), отдельных методов и приемов и др., но не как "готовый образец" образовательного процесса.

Образовательная деятельность детей в режиме дня

Помимо организованной образовательной деятельности воспитателем должна быть запланирована и образовательная деятельность в режиме дня:

- в утренние и вечерние часы
- на прогулке
- при проведении режимных моментов.

Цели образовательной деятельности в режиме дня:

- охрана здоровья и формирование основы культуры здоровья;
- формирование у детей основ безопасности собственной жизнедеятельности и предпосылок экологического сознания (безопасности окружающего мира);
- освоение первоначальных представлений социального характера и включение детей в систему социальных отношений;
- формирование у детей положительного отношения к труду.

Формы проведения образовательной деятельности в режиме дня:

- подвижные игры с правилами (в том числе народные), игровые упражнения, двигательные паузы, спортивные пробежки, соревнования и праздники, физкультурные минутки;
- оздоровительные и закаливающие процедуры, здоровьесберегающие мероприятия, тематические беседы и рассказы, компьютерные презентации, творческие и исследовательские проекты, упражнения по освоению культурно-гигиенических навыков;
- анализ проблемных ситуаций, игровые ситуации по формированию культуры безопасности, беседы, рассказы, практические упражнения, прогулки по экологической тропе;
- игровые ситуации, игры с правилами (дидактические), творческие, сюжетно-ролевые, театрализованные, конструктивные;
- опыты и эксперименты, дежурства, труд (в рамках практико - ориентированных проектов), коллекционирование, моделирование, игры-драматизации;
- беседы, речевые ситуации, составление рассказывание сказок, пересказы, отгадывание загадок, разучивание потешек, стихов, песенок, ситуативные разговоры;
- слушание исполнение музыкальных произведений, музыкально-ритмические движения, музыкальные игры и импровизации;
- вернисажи детского творчества, выставки изобразительного искусства, мастерские детского творчества и др.

Модель образовательного процесса и педагогической деятельности

Тип образовательной ситуации	Предметно - игровая	Сюжетно - игровая
Содержание базового образовательного процесса	Многообразная предметная среда, определяющая исследовательскую активность ребенка, его предметно-игровые действия. Содержание культурных практик, формирующих культурные средства - способы действия	Адекватные возрасту культурные практики при ведущей роли игровой деятельности, формирующие представления о целостной деятельности, нормах совместной деятельности, об окружающем мире
Содержание деятельности ребенка Позиция Действия ребенка	"Я есть МЫ" Изображает роль действий с предметами. Исследует новые предметы в действии. Подражает взрослому, сотрудничает с ним, выполняет его задания.	"Я как ТЫ" Моделирует в сюжетной игре деятельность и отношения взрослых. Исследует природный и социальный мир. Сотрудничает со сверстниками. Стремление войти в мир взрослых, проникнуть в смысл и мотивы

Смысл действий ребенка	Реализация собственных побуждений к действиям, стремление действовать "как взрослый", заслужить одобрение близкого взрослого.	деятельности взрослых, познать окружающий мир.
Содержание совместной образовательной деятельности	Свободная деятельность ребенка и совместная партнерская деятельность взрослого с детьми при ведущей роли совместной партнерской деятельности.	Свободная деятельность ребенка совместная партнерская деятельность взрослого с детьми при ведущей роли самостоятельной деятельности детей.
Содержание деятельности педагога Позиция Действия педагога Смысл действий педагога	Партнер - модель Создает насыщенную предметную среду. Направляет активность детей на культурные практики. Иницирует совместные действия и занятия по освоению культурных средств - способов действий. Перевод ненаправленной активности детей в русло культурных практик, вовлечение детей в основные формы совместной деятельности.	Партнер - сотрудник Проявляет заинтересованность в деятельности детей и совместной деятельности, включается во взаимодействие с детьми в культурных практиках, в обсуждение результатов действий. Актуализация творчества детей, оснащение образовательным содержанием основных форм совместной деятельности

Согласно данной модели через программу реализуется:

- ✓ особенности образовательной деятельности разных видов культурных практик;
- ✓ способы и направления поддержки детской инициативы;
- ✓ особенности взаимодействия педагогического коллектива с семьями воспитанников.

Культурные практики

Во второй половине дня организуются разнообразные культурные практики, ориентированные на проявление детьми самостоятельности и творчества в разных видах деятельности. В культурных практиках воспитателем создается атмосфера свободы выбора, творческого обмена и самовыражения, сотрудничества взрослого и детей. Организация культурных практик носит преимущественно подгрупповой характер.

Совместная игра воспитателя и детей (сюжетно-ролевая, игра-драматизация, строительно-конструктивные игры) направлена на обогащение содержания творческих игр, освоение детьми игровых умений, необходимых для организации самостоятельной игры.

Ситуации общения и накопления положительного социально-эмоционального опыта носят проблемный характер и заключают в себе жизненную проблему, близкую детям дошкольного возраста, в разрешении которой они принимают непосредственное участие. Такие ситуации могут быть реально-практического характера (оказание помощи малышам, старшим), условно-вербального характера (на основе жизненных сюжетов или сюжетов литературных произведений) и имитационно-игровыми. В ситуациях условно-вербального характера воспитатель обогащает представления детей об опыте разрешения тех или иных проблем, вызывает детей на душевный разговор, связывает содержание разговора с личным опытом детей. В реально-практических ситуациях дети приобретают опыт проявления заботливого, участливого отношения к людям, принимают участие в важных делах («Мы сажаем рассаду для цветов», «Мы украшаем детский сад к празднику» и пр.). Ситуации могут планироваться воспитателем заранее, а могут возникать в ответ на события, которые происходят в группе, способствовать разрешению возникающих проблем.

Творческая мастерская предоставляет детям условия для использования и применения знаний и умений. Мастерские разнообразны по своей тематике, содержанию, например: занятия рукоделием, приобщение к народным промыслам («В гостях у народных мастеров»), просмотр познавательных презентаций, оформление художественной галереи, книжного уголка или библиотеки («Мастерская книгопечатания», «В гостях у сказки»), игры и коллекционирование. Начало мастерской — это обычно задание вокруг слова, мелодии, рисунка, предмета, воспоминания. Далее следует работа с самым разнообразным материалом: словом, звуком, цветом, природными материалами, схемами и моделями. И обязательно включение детей в рефлексивную деятельность: анализ своих чувств, мыслей, взглядов («Чему удивились? Что узнали? Что порадовало?» и пр.). Результатом работы в творческой мастерской является создание книг-самоделок, детских журналов, составление маршрутов путешествия на природу, оформление коллекции, создание продуктов детского рукоделия и пр.

Детский досуг — вид деятельности, целенаправленно организуемый взрослыми для игры, развлечения, отдыха. Как правило, в детском саду организуются досуги «Здоровья и подвижных игр», музыкальные и литературные досуги.

Коллективная и индивидуальная трудовая деятельность носит общественно полезный характер и организуется как хозяйственно-бытовой труд и труд в природе.

2.5. Способы и направления поддержки детской инициативы.

Детская инициатива проявляется в *свободной самостоятельной деятельности детей по выбору и интересам*. Возможность играть, рисовать, конструировать, сочинять и пр. в соответствии с собственными интересами является важнейшим источником эмоционального благополучия ребенка в детском саду. Самостоятельная деятельность детей протекает преимущественно в утренний отрезок времени и во второй половине дня.

Все виды деятельности ребенка в детском саду могут осуществляться в форме *самостоятельной инициативной деятельности*:

- самостоятельные сюжетно-ролевые, режиссерские и театрализованные игры;
- развивающие и логические игры;
- музыкальные игры и импровизации;
- речевые игры, игры с буквами, звуками и слогами;
- самостоятельная деятельность в книжном уголке;
- самостоятельная изобразительная и конструктивная деятельность по выбору детей;
- самостоятельные опыты и эксперименты и др.

В развитии детской инициативы и самостоятельности воспитателю важно соблюдать ряд *общих требований*:

развивать активный интерес детей к окружающему миру, стремление к получению новых знаний и умений; создавать разнообразные условия и ситуации, побуждающие детей к активному применению знаний, умений, способов деятельности в личном опыте;

постоянно расширять область задач, которые дети решают самостоятельно; постепенно выдвигать перед детьми более сложные задачи, требующие сообразительности, творчества, поиска новых подходов, поощрять детскую инициативу;

тренировать волю детей, поддерживать желание преодолевать трудности, доводить начатое дело до конца;

ориентировать дошкольников на получение хорошего результата;

своевременно обратить особое внимание на детей, постоянно проявляющих небрежность, торопливость, равнодушие к результату, склонных не завершать работу;

дозировать помощь детям. Если ситуация подобна той, в которой ребенок действовал раньше, но его сдерживает новизна обстановки, достаточно просто намекнуть, посоветовать вспомнить, как он действовал в аналогичном случае;

поддерживать у детей чувство гордости и радости от успешных самостоятельных действий, подчеркивать рост возможностей и достижений каждого ребенка, побуждать к проявлению инициативы и творчества.

3. Организационный раздел.

3.1. Распорядок и режим дня: на холодный период, на теплый период, режим двигательной активности.

Время непосредственной образовательной деятельности и их количество в день регламентируется «Примерной Программой» и САНПиНами. Продолжительность образовательной деятельности для детей от 4 до 5-х лет – не более 20 минут (максимально допустимый объем образовательной нагрузки в первой половине дня в второй средней группе не превышает 90 минут). Обязательным элементом каждого занятия является физминутка, которая позволяет отдохнуть, снять мышечное и умственное напряжение. НОД с детьми, в основе которых доминирует игровая деятельность, в зависимости от программного

содержания, проводятся фронтально, подгруппами, индивидуально. Такая форма организации занятий позволяет педагогу уделить каждому воспитаннику максимум внимания, помочь при затруднении, побеседовать, выслушать ответ.

При выборе методик обучения предпочтение отдается развивающим методикам, способствующим формированию познавательной, социальной сфере развития.

Для гарантированной реализации государственного образовательного стандарта в четко определенные временные рамки образовательная нагрузка рассчитывается на 9 месяцев, без учета трех летних месяцев.

Режим дня составлен с расчетом на 10,5 часового пребывания детей в детском саду.

**Режим дня
Холодный период
Средняя группа**

Вид деятельности	Время
Утренний прием детей, осмотр, индивидуальное общение воспитателя с детьми, деятельность и общение по интересам и выбору детей. Утренняя гимнастика. Дежурство.	7.30-8.20
Подготовка к завтраку. Завтрак.	8.20-8.40
Самостоятельная деятельность детей. Игры.	8.40-9.00
Организованная образовательная деятельность детей, самостоятельная деятельность детей: игры, общение по интересам. Второй завтрак.	9.00-11.00
Подготовка к прогулке. Прогулка. Возвращение с прогулки.	11.00-12.20
Подготовка к обеду. Обед.	12.20-12.45
Подготовка ко сну. Дневной сон.	12.45- 15.00
Постепенный подъем детей. Воздушные и водные процедуры.	15.00-15.20
Подготовка к полднику. Полдник.	15.20-15.45
Игры, деятельность по интересам, чтение художественной литературы, образовательная деятельность детей, индивидуальное общение воспитателя с детьми.	15.45-16.50
Подготовка к прогулке. Прогулка. Уход детей домой. Взаимодействие с семьями детей.	16.50-18.00

**Режим дня
Теплый период
Средняя группа**

Режимные моменты	Время
Утренний прием детей, игры, утренняя гимнастика на свежем воздухе.	7.30-8.25
Возвращение в группу, мытье лица и рук до локтя прохладной водой.	8.25-8.35
Завтрак.	8.35-8.50
Игры, подготовка к прогулке, выход на прогулку.	8.50-9.10
Прогулка, музыкальное/физкультурное занятие, игры с водой, песком, ветром, воздушные и солнечные ванны, самостоятельная деятельность детей (художественно-речевая, изобразительная, конструктивная, сюжетно-ролевая, дидактические и подвижные игры).	9.10-11.50
Возвращение с прогулки, игры и водные процедуры.	11.50-12.20
Обед, полоскание полости рта после обеда.	12.20-12.50
Подготовка ко сну, сон с доступом воздуха.	12.50-15.00
Постепенный подъем детей. Закаливающие процедуры.	15.00-15.10
Игры, самостоятельная деятельность детей.	15.10-16.00
Подготовка к полднику. Полдник.	16.00-16.20

Прогулка, самостоятельная деятельность (создание условий для творчества, подвижные сюжетно-ролевые, дидактические игры, игры со спортивным инвентарем, индивидуальная работа воспитателя с детьми)	16.50-18.00
---	-------------

- Формы организации детских видов деятельности.

Каждый вид деятельности включает в себя следующие формы работы.

Двигательная деятельность: утренняя гимнастика, подвижные игры с правилами, народные подвижные игры, игровые упражнения, двигательные паузы, спортивные пробежки, соревнования и праздники, эстафеты, физкультурные минутки, занятия в спортивном зале.

Продуктивная деятельность: занятия по изготовлению продуктов детского творчества, творческие проекты эстетического содержания.

Коммуникативная деятельность: беседы, речевые проблемные ситуации, составление рассказов и сказок, творческие пересказы, отгадывание загадок, словесные и настольно-печатные игры с правилами, ситуативные разговоры, сюжетные игры.

Трудовая деятельность: индивидуальные поручения, познавательные опыты и задания, дежурства, совместный (коллективный) труд.

Познавательно- исследовательская деятельность: наблюдения, экскурсии, решение проблемных ситуаций, опыты, экспериментирование, моделирование, познавательно-исследовательские проекты, дидактические и конструктивные игры.

Музыкально- художественная деятельность: слушание, исполнение, игра на детских музыкальных инструментах, ритмика и танцы, музыкальные импровизации, музыкально-дидактические и подвижные игры с музыкальным сопровождением, инсценировки, драматизации, занятия в музыкальном зале

Чтение художественной литературы - рассказывание, чтение, обсуждение, разучивание, инсценирование произведений, игры-драматизации, театрализованные игры, различные виды театра (кукольный, бибабо, пальчиковый и др.).

Игровая деятельность: игровые ситуации, игры с правилами (дидактические, подвижные, малоподвижные, народные), творческие игры (сюжетные, сюжетно-ролевые, театрализованные, конструктивные).

- Организованная образовательная деятельность в режиме дня

Пребывание ребёнка в дошкольном учреждении делится на 2 основных периода: сон и бодрствование. В свою очередь, период, когда ребёнок не спит, состоит из:

- прогулок;
- гигиенических и закаливающих процедур;
- приёма пищи;
- игр;
- общения;
- организованной образовательной деятельности (занятий);
- отдыха;
- самостоятельной игровой, творческой деятельности.

К занятиям также предъявляют некоторые требования, которые основаны на физиологических особенностях детей пятого года жизни:

- Длительность одного занятия не должна превышать 20 минут.
- В течение дня в средней группе в первой половине (до обеда) могут проводиться 2 занятия и ещё 1 — после дневного сна, 1–2 раза в неделю. Это может быть занятие кружка, театрализованная деятельность, спортивное или музыкальное развлечение.
- Занятия с повышенной умственной нагрузкой (математика, развитие речи) не должны проводиться в один день. Их сочетают с физкультурой, музыкой, изобразительной деятельностью.
- Между занятиями необходима пауза длительностью не менее 10 минут, а если сама организованная образовательная деятельность требует пребывания малышей за столами, в сидячем положении, в середине занятия непременно проводят физкультминутки

**Расписание ОД
Средняя группа**

День недели	Вид образовательной деятельности
Понедельник	9.00-9.20 – развитие речи 9.40-10.00- музыкальное развитие
Вторник	9.00-9.20- ФЭМП 10.10-10.30- физическое развитие
Среда	9.00-9.20- ознакомление с окружающим миром 9.40-10.00- музыкальное развитие
Четверг	9.00-9.20- рисование 10.10-10.30- физическое развитие
Пятница	9.00-9.20-лепка/аппликация 11.30-11.50- физическое развитие на прогулке

3.2. Особенности традиционных событий, праздников, мероприятий в группе.

Традиции группы

1. Правила поведения детей в группе.
2. Перед сном сказка.
3. Ежедневно – минута тишины, минута релаксации. «Шумная» минутка – не обязательна, но возможна.
4. Питание (Объявление меню перед едой, приглашение, пожелание приятного аппетита.)
5. Двери в группу всегда закрыты. Цель: обеспечить безопасность детей, избежать инфекций и формировать самостоятельность у детей.
6. Поздравление именинников.
7. Праздники: «День знаний» «Праздник осени», «День Матери», « Новогодняя елка», «Масленица», «23 февраля», « 8 Марта», «День Космонавтики», «9 Мая», «Бессмертный полк».

3.3. Основные формы взаимодействия с семьей.

- **Знакомство с семьей:** встречи-знакомства, анкетирование семей.
- **Информирование родителей о ходе образовательного процесса:** дни открытых дверей, индивидуальные и групповые консультации, родительские собрания, оформление информационных стендов, организация выставок детского творчества, приглашение родителей на детские концерты и праздники, создание памяток, буклетов.
- **Образование родителей:** проведение мастер-классов, создание библиотеки, памятки. брошюры.
- **Совместная деятельность:** привлечение родителей к организации , конкурсов, семейных праздников, прогулок, экскурсий, к участию в детской исследовательской и проектной деятельности.

Содержание направлений работы с семьей по образовательным областям.

-Образовательная область «Физическая культура»

- Разъяснять родителям (через оформление соответствующего раздела в «уголке для родителей», на родительских собраниях, в личных беседах, рекомендуя соответствующую литературу) необходимость создания в семье предпосылок для полноценного физического развития ребенка.

- Ориентировать родителей на формирование у ребенка положительного отношения к физкультуре и спорту; привычки выполнять ежедневно утреннюю гимнастику (это лучше всего делать на личном примере или через совместную утреннюю зарядку); стимулирование двигательной активности ребенка совместными спортивными занятиями (лыжи, коньки, фитнес), совместными подвижными играми, длительными прогулками в парк или лес; создание дома спортивного уголка; покупка ребенку спортивного инвентаря (мячик, скакалка, лыжи, коньки, велосипед, самокат и т.д.); совместное чтение литературы, посвященной спорту; просмотр соответствующих художественных и мультипликационных фильмов.

- Информировать родителей об актуальных задачах физического воспитания детей на разных возрастных этапах их развития, а также о возможностях детского сада в решении данных задач.

- Знакомить с лучшим опытом физического воспитания дошкольников в семье и детском саду, демонстрирующим средства, формы и методы развития важных физических качеств, воспитания потребности в двигательной деятельности.

- Создавать в детском саду условия для совместных с родителями занятий физической культурой и спортом, открывая разнообразные секции и клубы (любителей туризма, плавания и пр.).

- Привлекать родителей к участию в совместных с детьми физкультурных праздниках и других мероприятиях, организуемых в детском саду (а также районе).

Образовательная область «Социально - коммуникативное развитие»

- Знакомить родителей с достижениями и трудностями общественного воспитания в детском саду.

- Показывать родителям значение матери, отца, а также дедушек и бабушек, воспитателей, детей (сверстников, младших и старших детей) в развитии взаимодействия ребенка с социумом, понимания социальных норм поведения.

- Подчеркивать ценность каждого ребенка для общества вне зависимости от его индивидуальных особенностей и этнической принадлежности.

- Заинтересовывать родителей в развитии игровой деятельности детей, обеспечивающей успешную социализацию, усвоение тендерного поведения.

- Помогать родителям осознавать негативные последствия деструктивного общения в семье, исключая родных для ребенка людей из контекста развития.

- Создавать у родителей мотивацию к сохранению семейных традиций и зарождению новых.

- Поддерживать семью в выстраивании взаимодействия ребенка с незнакомыми взрослыми и детьми в детском саду (например, на этапе освоения новой предметно-развивающей среды детского сада, группы — при поступлении в детский сад, переходе в новую группу, смене воспитателей и других ситуациях), вне его (например, в ходе проектной деятельности).

- Привлекать родителей к составлению соглашения о сотрудничестве, программы и плана взаимодействия семьи и детского сада в воспитании детей.
- Сопровождать и поддерживать семью в реализации воспитательных воздействий.
- Изучать особенности общения взрослых с детьми в семье. Обращать внимание родителей на возможности развития коммуникативной сферы ребенка в семье и детском саду.
- Рекомендовать родителям использовать каждую возможность для общения с ребенком, поводом для которого могут стать любые события и связанные с ними эмоциональные состояния, достижения и трудности ребенка в развитии взаимодействия с миром и др.
- Показывать родителям ценность диалогического общения с ребенком, открывающего возможность для познания окружающего мира, обмена информацией и эмоциями.
- Развивать у родителей навыки общения, используя семейные ассамблеи, коммуникативные тренинги и другие формы взаимодействия.
- Показывать значение доброго, теплого общения с ребенком, не допускающего грубости; демонстрировать ценность и уместность как делового, так и эмоционального общения.
- Побуждать родителей помогать ребенку устанавливать взаимоотношения со сверстниками, младшими детьми; подсказывать, как легче решить конфликтную (спорную) ситуацию..
- Привлекать родителей к разнообразному по содержанию и формам сотрудничеству (участию в деятельности семейных и родительских клубов, ведению семейных календарей, подготовке концертных номеров (родители - ребенок) для родительских собраний, досугов детей), способствующему развитию свободного общения взрослых с детьми в соответствии с познавательными потребностями дошкольников.

Образовательная область «Познавательное развитие»

- Обращать внимание родителей на возможности интеллектуального развития ребенка в семье и детском саду.
- Ориентировать родителей на развитие у ребенка потребности к познанию, общению со взрослыми и сверстниками.
- Обращать их внимание на ценность детских вопросов.
- Побуждать находить на них ответы посредством совместных с ребенком наблюдений, экспериментов, размышлений, чтения художественной и познавательной литературы, просмотра художественных, документальных видеофильмов.

- Показывать пользу прогулок и экскурсий для получения разнообразных впечатлений, вызывающих положительные эмоции и ощущения (зрительные, слуховые, тактильные и др.).
- Совместно с родителями планировать, а также предлагать готовые маршруты выходного дня к историческим, памятным местам, местам отдыха сельчан.
- Привлекать родителей к совместной с детьми исследовательской, проектной и продуктивной деятельности в детском саду и дома, способствующей возникновению познавательной активности.
- Проводить совместные с семьей конкурсы, игры-викторины.

Образовательная область «Речевое развитие»

- Показывать родителям ценность домашнего чтения, выступающего способом развития пассивного и активного словаря ребенка, словесного творчества.
- Рекомендовать родителям произведения, определяющие круг семейного чтения в соответствии с возрастными и индивидуальными особенностями ребенка.
- Показывать методы и приемы ознакомления ребенка с художественной литературой.
- Обращать внимание родителей на возможность развития интереса ребенка в ходе ознакомления с художественной литературой при организации семейных театров, вовлечения его в игровую деятельность, рисование.
- Ориентировать родителей в выборе художественных и мультипликационных фильмов, направленных на развитие художественного вкуса ребенка.
- Совместно с родителями проводить конкурсы, литературные гостиные и викторины, театральные мастерские, встречи с писателями, поэтами, работниками детской библиотеки, направленные на активное познание детьми литературного наследия.
- Поддерживать контакты семьи с детской библиотекой.
- Привлекать родителей к проектной деятельности (особенно на стадии оформления альбомов, газет, журналов, книг, проиллюстрированных вместе с детьми).
- Побуждать поддерживать детское сочинительство.

Образовательная область «Художественно - эстетическое развитие»

- На примере лучших образцов семейного воспитания показывать родителям актуальность развития интереса к эстетической стороне окружающей действительности, раннего развития творческих способностей детей.

- Знакомить с возможностями детского сада, а также близлежащих учреждений дополнительного образования и культуры в художественном воспитании детей.

- Поддерживать стремление родителей развивать художественную деятельность детей в детском саду и дома; организовывать выставки семейного художественного творчества, выделяя творческие достижения взрослых и детей.

- Привлекать родителей к активным формам совместной с детьми деятельности, способствующим возникновению творческого вдохновения: занятиям в художественных студиях и мастерских (рисунка, живописи, скульптуры и пр.), творческим проектам, экскурсиям и прогулкам.

- Ориентировать родителей на совместное рассматривание зданий, декоративно-архитектурных элементов, привлечших внимание ребенка на прогулках и экскурсиях; показывать ценность общения по поводу увиденного и др.

- Знакомить родителей с возможностями детского сада, а также близлежащих учреждений дополнительного образования и культуры в музыкальном воспитании детей.

- Раскрывать возможности музыки как средства благоприятного "воздействия на психическое здоровье ребенка. На примере лучших образцов семейного воспитания показывать родителям влияние семейного досуга (праздников, концертов, домашнего музицирования и др.) на развитие личности ребенка, детско-родительских отношений

- Привлекать родителей к разнообразным формам совместной музыкально-художественной деятельности с детьми в детском саду, способствующим возникновению ярких эмоций, творческого вдохновения, развитию общения (семейные праздники, концерты, занятия в театральной и вокальной студиях).

- Организовывать в детском саду встречи родителей и детей с педагогами и воспитанниками музыкальной школы.

- Информировать родителей о концертах профессиональных и самодеятельных коллективов, проходящих в учреждениях дополнительного образования и культуры.

- Совместно с родителями планировать, а также предлагать готовые маршруты выходного дня в концертные залы, музыкальные театры, музеи музыкальных инструментов и пр.

3.4. Особенности организации предметно – пространственной среды и материально-техническое оснащение.

Для организации самостоятельной деятельности детей необходимо создать развивающую предметно - пространственную среду и присмотр, и уход за каждым ребенком.

Развивающая предметно-пространственная среда должна быть:

- Содержательно- насыщенной, развивающей.

- трансформируемой;
- полифункциональной;
- вариативной;
- доступной;
- безопасной;
- здоровьесберегающей;
- эстетически – привлекательной.

Оборудование помещений дошкольного учреждения должно быть безопасным, здоровьесберегающим, эстетически привлекательным и развивающим. Мебель должна соответствовать росту и возрасту детей, игрушки обеспечивать максимальный для данного возраста развивающий эффект. Развивающая предметно-пространственная среда должна быть насыщенной, пригодной для совместной деятельности взрослого и ребенка и самостоятельной деятельности детей, отвечающей потребностям детского возраста. Пространство группы следует организовывать в виде хорошо разграниченных зон («центры», «уголки», «площадки»), оснащенных большим количеством развивающих материалов (книги, игрушки, материалы для творчества, развивающее оборудование и пр.). Все предметы должны быть доступны детям. Подобная организация пространства позволяет дошкольникам выбирать интересные для себя занятия, чередовать их в течение дня, а педагогу дает возможность эффективно организовывать образовательный процесс с учетом индивидуальных особенностей детей. Оснащение уголков должно меняться в соответствии с тематическим планированием образовательного процесса.

В качестве центров развития могут выступать:

- уголок для сюжетно-ролевых игр;
- уголок ряжения (для театрализованных игр);
- книжный уголок;
- зона для настольно-печатных игр;
- выставка (детского рисунка, детского творчества, изделий народных мастеров и т. д.);
- уголок природы (наблюдений за природой);
- спортивный уголок;
- уголок для игр с песком;
- уголки для разнообразных видов самостоятельной деятельности детей — конструктивной, изобразительной, музыкальной и др.;

- игровой центр с крупными мягкими конструкциями (блоки, домики, тоннели и пр.) для легкого изменения игрового пространства;
- игровой уголок (с игрушками, строительным материалом).

Развивающая предметно-пространственная среда должна выступать как динамичное пространство, подвижное и легко изменяемое. При проектировании предметной среды следует помнить, что «застывшая» (статичная) предметная среда не сможет выполнять своей развивающей функции в силу того, что перестает пробуждать фантазию ребенка. В целом принцип динамичности — статичности касается степени подвижности игровых пространств, вариантности предметных условий и характера детской деятельности. Вместе с тем, определенная устойчивость и постоянство среды — это необходимое условие ее стабильности, привычности, особенно если это касается мест общего пользования (библиотечка, шкафчик с игрушками, ящик с полифункциональным материалом и т.п.).

В группах замысел основывается на теме игры, поэтому разнообразная полифункциональная предметная среда пробуждает активное воображение детей, и они всякий раз по-новому перестраивают имеющееся игровое пространство, используя гибкие модули, ширмы, занавеси, кубы, стулья.

Трансформируемость предметно-игровой среды позволяет ребенку взглянуть на игровое пространство с иной точки зрения, проявить активность в обустройстве места игры и предвидеть ее результаты.

Материально – техническое обеспечение программы включает в себя учебно – методический комплект, оборудование, оснащение (предметы).

<i>Модули развития</i>	<i>Оборудование и материалы, которые представлены в группе</i>
Модуль двигательной активности	Коврики, дорожки массажные, (для профилактики плоскостопия); мячи; корзина для метания мечей; кольцоброс,
Модуль сюжетно-ролевой игры	Игра "магазин" - весы, сумки, овощи и фрукты, продукты, хлебобулочные изделия, спец одежда. Игра "больница" -спец одежда, врачебные инструменты, таблетки, мензурки, баночки с лекарством.

	<p>Игра "дом" - кровать, постельные принадлежности, куклы разных размеров, посуда (столовая, кухонная, чайная), коляска, одежда для кукол, пеленки, скатерть, телефон.</p> <p>Игра "парикмахерская" - зеркало, спец одежда, расчески, фен,</p> <p>Игра "Зоопарк" - дикие и домашние животные;</p> <p>Машины крупные и средние, грузовые и легковые, руль.</p> <p>Игра "Строитель" - инструменты, спец одежда, машины: автокран, бетономешалка, грузовые машины.</p>
Модуль театрализованной деятельности	Ширма, театральные куклы - настольные, пальчиковые, костюмы, маски. Сказки настольного театра - "Заюшкина избушка", "Колобок", "Теремок", "Маша и медведь".
Модуль познавательно-исслед. деятельности	<p>Набор геометрических фигур для группировки по цвету, форме, величине (7 форм разных цветов и размеров);</p> <p>Набор объемных геометрических тел (разного цвета и величины);</p> <p>Наборы для сериации по величине - бруски, цилиндры и т.п.;</p> <p>Набор плоскостных геометрических фигур для составления изображений по графическим образцам (из 4 - 6 элементов);</p> <p>Часы с крупным циферблатом и стрелками;</p> <p>Чудесный мешочек с различными предметами;</p> <p>Числовой фриз на стене; Набор карточек с изображением количества (от 1 до 10) и цифр;</p> <p>Наборы счетного материала; Палочки Кюизиньера.</p>
Модуль познавательно-речевого развития	<p>Наборы картинок для группировки и обобщения ;</p> <p>Набор парных картинок на соотнесение (сравнение: найди отличие (по внешнему виду), ошибки (по смыслу);</p> <p>Серии картинок для установления последовательности событий</p> <p>Серии картинок "Времена года" (природная и сезонная деятельность людей);</p> <p>Предметные и сюжетные картинки (с различной тематикой) крупного и мелкого формата;</p> <p>Разрезные кубики с сюжетными картинками;</p> <p>Дидактические наглядные материалы;</p> <p>Кубик с зеркалами для артикуляционной гимнастики.</p>
Модуль книжный	Книги с соответствующей возрасту литературой;

	Энциклопедии на разные темы.
Модуль художественного творчества	Бумага разной фактуры и формата, карандаши цветные, восковые, фломастеры, краски, кисточки, баночки для воды, ножницы, пластилин, дощечки для лепки, салфетки, стеки, природный материал, клеящие карандаши, подносы для форм и обрезков бумаги, губки из поролона, бросовый материал, текстильный материал (ленточки, шнурки и т.д.); Графареты, раскраски, мольберт.
Модуль природно-экологической деятельности	Комнатные растения, круговая диаграмма смены времен года; Набор для экспериментирования с водой (мерные стаканчики, предметы из разных материалов(тонет- не тонет), черпачки, сачки, воронки); Коллекция бумаги, пуговиц, ракушек; Клеенки, фартуки и тряпочки для ухода за растениями;
Модуль строительной деятельности	Конструкторы с разнообразными способами крепления деталей, строительные наборы с деталями разных форм и размеров, ковер с дорожками для игры с машинками.
Модуль трудовой деятельности	Лопатки, щетки, ведерки, тряпочки; Фартуки и шапочки, салфетки и салфетницы.
Модуль безопасности дорожного движения	Плакаты , макет дороги с перекрестком, машинки, дорожные знаки, деревья и т.д.
Модуль музыкальной деятельности	Музыкальные инструменты (бубен, барабан, маракасы, металлофон, колокольчики, погремушки, губная гармошка); Музыкально дидактические игры.
Информационный модуль	Плакаты на различные темы, демонстрационный материал по временам года, таблицы по обучению рассказывания, схемы - логоритмы.
Модуль сенсорики.	Дидактические игры, мозаика разного размера, вкладыши.

С помощью педагога дети учатся преобразовывать игровую обстановку, используя для этого реальные предметы и их заместители, полифункциональный игровой материал. В группе необходимо иметь разнообразный строительный материал (дети

не только создают постройки, но и используют крупный строительный материал для игровой планировки), а также запас коробок, бечёвок, катушек, палочек, лоскутков и т.п.; всё это находит применение в игровой ситуации и способствует развитию игровых замыслов и творчества.

Важное место в развитии сюжетов игр отводится игрушке. Новая игрушка наталкивает ребёнка на новые игровые замыслы, на отражение в играх новых сторон жизни. Поэтому в игровых наборах для детей 4-5 лет должны быть куклы разных размеров, разного пола, разных профессий (моряк, космонавт, врач), наборы мебели, посуды, одежды, разнообразные виды транспорта, домашние и дикие животные. Для развития выразительности игрового поведения, воображения и творческих проявлений нужно предоставить в пользование детям соответствующие предметы: элементы костюмов сказочных героев, маски животных, эмблемы с изображениями любимых литературных персонажей. Это позволяет самостоятельно воспроизводить в играх-драматизациях полюбившиеся эпизоды сказок, мультипликационных фильмов. Формирование у детей привычки не разбрасывать игрушки является также предметом воспитательной деятельности педагога. Для этого в группе необходимо определить места хранения игрушек и приучать детей выполнять установленный порядок.

4. Учебно-методическое обеспечение:

1. «От рождения до школы». Инновационная программа дошкольного образования / под редакцией Н. Е. Вераксы, Т.С. Комаровой, Э.М. Дорофеевой.- 6-е издание, доп.,-М.: Мозаика-Синтез, 2021.
2. Вострухина Т.Н., Кондрыкинская Л.А. Знакомим с окружающим миром детей 3-5 лет. М.: ТЦ Сфера, 2019.
3. Коломийченко Л.В. Дорогою добра. М.: ТЦ Сфера, 2019.
4. Помораева И.А., Позина В.А. Формирование элементарных математических представлений. Средняя группа 4-5 лет. М.: Мозаика-Синтез, 2020г.
5. Гербова В.В. Развитие речи в детском саду. Средняя группа 4-5 лет. М.: Мозаика-Синтез, 2020.
6. Комарова Т. С. Изобразительная деятельность в детском саду. Средняя группа 4-5 лет. М.: Мозаика-Синтез, 2018 г.
7. Колдина Д.Н. Аппликация в детском саду. Конспекты занятий с детьми
8. Грибовская А.А., Халезова-Зацепина М.Б. Лепка в детском саду. Конспекты занятий с детьми 2-7 лет. М.: ТЦ Сфера, 2018
9. Куцакова Л.В. Конструирование и художественный труд в детском саду. М.: ТЦ Сфера, 2021 г.
10. Пензулаева Л.И. Физическая культура в детском саду.

Пронумеровано и пронумеровано

ИМС № 67

67 листов

Директор МБОУ «Лицей №186-
«Перспектива» Приволжского района

г. Казань

А. Т. Замалдинов

